



TRIBUNAL DE CONTAS DO ESTADO DO PARANÁ

Coordenadoria de Gestão Municipal - CGM

PROCESSO Nº: 194846/19

ENTIDADE: MUNICÍPIO DE QUATRO PONTES

ASSUNTO: PRESTAÇÃO DE CONTAS DO EXERCÍCIO FINANCEIRO DE 2018

INSTRUÇÃO Nº: 3234/2019 - CGM - PRIMEIRO EXAME

MUNICÍPIO DE QUATRO PONTES. Prestação de Contas do exercício de 2018. Primeiro Exame. **Contas Regulares.**

SUMÁRIO DO ESCOPO DA ANÁLISE E INDICAÇÃO DAS OCORRÊNCIAS APONTADAS NESTA INSTRUÇÃO

DESCRIÇÃO DOS ITENS DE ANÁLISE	ITENS CONSTATADOS	ITENS NÃO CONSTATADOS
CONTROLE INTERNO		
Ausência de encaminhamento do Relatório do Controle Interno.		Nada Constatado
O Relatório do Controle Interno encaminhado não apresenta os conteúdos mínimos prescritos pelo Tribunal.		Nada Constatado
O Relatório do Controle Interno apresenta ocorrência de irregularidade passível de desaprovação da gestão.		Nada Constatado
RESULTADO ORÇAMENTÁRIO/FINANCEIRO		
Resultado orçamentário/financeiro de fontes não vinculadas a programas, convênios, operações de créditos e RPPS.		Nada Constatado
RESULTADO PATRIMONIAL		
Ausência de encaminhamento do Balanço Patrimonial emitido pela Contabilidade e/ou da respectiva publicação. Considera ainda a hipótese de a publicação não atender às especificações.		Nada Constatado
Divergências de saldos em quaisquer das classes ou grupos do Balanço Patrimonial emitido pelo Sistema de Contabilidade da Entidade e os dados enviados pelo SIM/AM.		Nada Constatado
AValiação DA APLICAÇÃO NO ENSINO BÁSICO MUNICIPAL		
Falta de aplicação do índice mínimo de 25% em manutenção e desenvolvimento da educação básica municipal.		Nada Constatado
Falta de aplicação de no mínimo 60% dos recursos do FUNDEB na remuneração do magistério.		Nada Constatado
Falta de aplicação de no mínimo 95% dos recursos do FUNDEB no exercício da arrecadação. Saldo deixado de aplicar no primeiro trimestre do exercício seguinte excede a 5%.		Nada Constatado
AValiação DA APLICAÇÃO EM AÇÕES DE SAÚDE MUNICIPAL		
Falta de aplicação do índice mínimo de 15% em serviços e ações de saúde pública.		Nada Constatado
ASPECTOS FISCAIS - LEI DE RESPONSABILIDADE FISCAL		



TRIBUNAL DE CONTAS DO ESTADO DO PARANÁ

Coordenadoria de Gestão Municipal - CGM

Limite de despesas com pessoal – não retorno ao limite no prazo legal.		Nada Constatado
Limite de despesas com pessoal – não redução de 1/3 no prazo legal.		Nada Constatado
Limite da Dívida Consolidada – não redução de 25% no prazo legal.		Nada Constatado
MULTAS DECORRENTES DE ATRASO NA ENTREGA DA PRESTAÇÃO DE CONTAS		
Entrega dos documentos que compõem a Prestação de Contas com atraso.		Nada Constatado
OUTRAS VERIFICAÇÕES		
Acompanhamento de Acórdão do TCE/PR.		Nada Constatado

PRELIMINARES

Trata-se da prestação de contas do **MUNICÍPIO DE QUATRO PONTES**, relativa ao exercício financeiro de 2018, cujo conteúdo e estruturação encontram-se definidos nas Instruções Normativas nº 147/2019 e 148/2019 do Tribunal de Contas do Paraná.

A presente Instrução tem por finalidade reportar as demonstrações da execução orçamentária, financeira, patrimonial e de resultados relativos ao período abrangido pelo processo e verificar o atendimento dos aspectos legais a que estão sujeitos os atos de gestão, nos termos da Constituição Federal, art. 31, da Lei Complementar nº 113/2005 e do Regimento Interno - Resolução nº 01/2006 e atualizações.

O exame realizado no processo deteve-se na verificação do cumprimento dos procedimentos aplicáveis à Administração Pública e na avaliação de pontos de controle atinentes ao cumprimento de princípios constitucionais e de normas pertinentes, especialmente a Lei Complementar nº 101/00, com o objetivo de instruir a emissão do Parecer Prévio sobre as contas de Governo prestadas pelo Chefe do Poder Executivo Municipal.

PARTE I - EXPOSITIVA

Este título contempla as principais peças da execução orçamentária, financeira, patrimonial e de resultado, na conformação aos formatos estabelecidos pela Lei nº 4.320/64, além dos demonstrativos relativos ao atendimento das exigências



TRIBUNAL DE CONTAS DO ESTADO DO PARANÁ

Coordenadoria de Gestão Municipal - CGM

legais e constitucionais. Os valores que serão reproduzidos foram extraídos da base de dados de responsabilidade exclusiva da entidade municipal, transmitidas no âmbito do Sistema de Informações Municipais - SIM.

RESPONSÁVEIS PELA ENTIDADE

CARGO/FUNÇÃO	NOME	CPF	INÍCIO	FINAL	CRC
Prefeito	JOÃO INÁCIO LAUFER	841.446.299-53	01/01/2017	01/01/2018	
Prefeito	JOÃO INÁCIO LAUFER	841.446.299-53	17/01/2018	01/01/2019	
Prefeito	TIAGO FERNANDO HANSEL	066.340.089-90	02/01/2018	16/01/2018	
Contador	JULIANO LANG	914.374.669-15	01/08/2007	31/12/2020	PR05304500
Controle Interno	LEILA APARERECIDA SCHERER WEISS	008.310.709-60	04/12/2018	02/06/2019	
Controle Interno	LUIZ PAULO SCHAEGLER	886.501.119-04	09/05/2012	03/12/2018	

1 - PLANEJAMENTO GOVERNAMENTAL

1.1 - PLANO PLURIANUAL

Aprovado pela Lei Municipal nº 1975/2017 de 15/12/2017

1.2 - DIRETRIZES ORÇAMENTÁRIAS

As Diretrizes para elaboração da proposta orçamentária foram aprovadas pela Lei Municipal nº 1976/2017 de 15/12/2017

1.3 - ORÇAMENTO ANUAL

O Orçamento para o exercício foi aprovado pela Lei Municipal nº 1977/2017, de 15/12/2017.

2 - EXECUÇÃO ORÇAMENTÁRIA

2.1 - ALTERAÇÕES NO ORÇAMENTO

TIPO DE CRÉDITO ADICIONAL	LEI Nº
---------------------------	--------



TRIBUNAL DE CONTAS DO ESTADO DO PARANÁ

Coordenadoria de Gestão Municipal - CGM

a) Créditos Suplementares	2100/2018, 2049/2018, 2086/2018, 2090/2018, 2002/2018, 2009/2018, 1977/2017, 2082/2018, 2048/2018, 2083/2018, 2014/2018, 2036/2018, 2079/2018, 1992/2018, 2059/2018, 2019/2018, 20/2018, 1998/2018, 2093/2018, 2047/2018, 2094/2018, 2013/2018, 2015/2018, 2031/2018, 2110/2018, 2077/2018, 2095/2018, 2067/2018, 2012/2018, 2105/2018, 2000/2018, 2023/2018, 2092/2018, 2104/2018, 2001/2018, 2084/2018, 2076/2018, 2041/2018, 2117/2018, 2111/2018, 2108/2018, 2050/2018, 2017/2018, 2070/2018, 2005/2018, 2114/2018, 2085/2018, 2026/2018, 2006/2018, 2027/2018, 2058/2018, 2119/2018, 2098/2018, 2004/2018, 2112/2018, 2073/2018, 2051/2018, 2075/2018, 2061/2018, 2121/2018, 2032/2018, 2016/2018, 2057/2018, 2021/2018, 2068/2018, 2124/2018, 2088/2018, 2069/2018, 2060/2018, 2089/2018, 2102/2018, 2029/2018, 21/2018, 2078/2018, 2020/2018
b) Créditos Especiais	1995/2018, 2010/2018, 2011/2018, 1993/2018, 2003/2018, 2107/2018, 2033/2018, 2101/2018, 1986/2018, 2064/2018, 2045/2018, 2063/2018, 2123/2018, 1985/2018, 1996/2018, 1983/2018, 1994/2018, 2008/2018, 1999/2018, 2028/2018, 2099/2018, 2056/2018, 1989/2018, 1997/2018, 1987/2018, 2007/2018, 2116/2018, 2062/2018, 1988/2018, 2122/2018, 1984/2018, 2046/2018, 2113/2018, 2053/2018, 2038/2018, 2129/2018, 2080/2018, 2103/2018, 2072/2018, 2040/2018, 2109/2018, 2091/2018
c) Créditos Extraordinários	Não houve

Resumo das Alterações:

TIPO DE CRÉDITO ADICIONAL	VALOR
Créditos Especiais	5.973.198,46
Créditos Extraordinários	0,00
Créditos Suplementares	6.728.269,22
TOTAL	12.701.467,68

ORIGEM DOS RECURSOS	VALOR
Cancelamento de Dotações	3.860.004,60
Excesso de Arrecadação	4.378.527,89
Operações de Crédito	1.000.000,00
Superávit Financeiro	3.462.935,19
TOTAL	12.701.467,68

2.2 - BALANÇO ORÇAMENTÁRIO

MUNICÍPIO DE QUATRO PONTES BALANÇO ORÇAMENTÁRIO 12/2018

RECEITAS ORÇAMENTÁRIAS	PREVISÃO INICIAL	PREVISÃO ATUALIZADA (a)	RECEITAS REALIZADAS (b)	SALDO c=(b-a)
RECEITAS CORRENTES	23.250.578,10	24.739.650,02	22.095.971,11	- 2.643.678,91
RECEITA TRIBUTÁRIA	2.097.541,55	2.617.541,55	2.308.882,50	- 308.659,05



TRIBUNAL DE CONTAS DO ESTADO DO PARANÁ

Coordenadoria de Gestão Municipal - CGM

Impostos	1.563.325,15	2.083.325,15	1.863.540,30	- 219.784,85
Taxas	354.974,82	354.974,82	359.294,23	4.319,41
Contribuição de Melhoria	179.241,58	179.241,58	86.047,97	- 93.193,61
RECEITA DE CONTRIBUIÇÕES	415.667,97	415.667,97	420.309,52	4.641,55
Contribuições Sociais	0,00	0,00	0,00	0,00
Contribuições de Intervenção no Domínio Econômico	0,00	0,00	0,00	0,00
Contribuições para Entidades Privadas de Serviço Social e de Formação Profissional	0,00	0,00	0,00	0,00
Contribuição de Iluminação Pública	415.667,97	415.667,97	420.309,52	4.641,55
RECEITA PATRIMONIAL	465.735,25	593.201,21	233.165,81	- 360.035,40
Receitas Imobiliárias	244,00	244,00	0,00	- 244,00
Receitas de Valores Mobiliários	465.491,25	586.957,21	233.165,81	- 353.791,40
Receita de Concessões e Permissões	0,00	0,00	0,00	0,00
Compensações Financeiras	0,00	0,00	0,00	0,00
Receita Decorrente do Direito de Exploração de Bens Públicos em Áreas de Domínio Público	0,00	0,00	0,00	0,00
Receita de Cessão de Direitos	0,00	0,00	0,00	0,00
Outras Receitas Patrimoniais	0,00	6.000,00	0,00	- 6.000,00
RECEITA AGROPECUÁRIA	0,00	0,00	0,00	0,00
Receita da Produção Vegetal	0,00	0,00	0,00	0,00
Receita da Produção Animal e Derivados	0,00	0,00	0,00	0,00
Outras Receitas Agropecuárias	0,00	0,00	0,00	0,00
RECEITA INDUSTRIAL	0,00	0,00	0,00	0,00
RECEITA DE SERVIÇOS	658.365,24	658.365,24	788.863,95	130.498,71
TRANSFERÊNCIAS CORRENTES	19.348.268,09	20.189.874,05	18.342.092,69	- 1.847.781,36
Transferências da União e de suas Entidades	10.199.049,31	10.482.155,27	8.864.092,42	- 1.618.062,85
Transferências dos Estados e do Distrito Federal e de suas Entidades	7.451.615,92	7.548.115,92	7.745.430,63	197.314,71
Transferências dos Municípios e de suas Entidades	144.607,66	144.607,66	31.942,68	- 112.664,98
Transferências de Instituições Privadas	0,00	0,00	0,00	0,00
Transferências de Outras Instituições Públicas	1.552.995,20	2.014.995,20	1.700.626,96	- 314.368,24
Transferências do Exterior	0,00	0,00	0,00	0,00
Transferências de Pessoas	0,00	0,00	0,00	0,00
Transferências Provenientes de Depósitos Não Identificados	0,00	0,00	0,00	0,00
OUTRAS RECEITAS CORRENTES	265.000,00	265.000,00	2.656,64	- 262.343,36
RECEITAS DE CAPITAL	955.190,00	3.097.009,78	2.512.786,99	- 584.222,79
OPERAÇÕES DE CRÉDITO	0,00	0,00	250.000,00	250.000,00
Operações de Crédito Internas	0,00	0,00	250.000,00	250.000,00
Operações de Crédito Externas	0,00	0,00	0,00	0,00
ALIENAÇÃO DE BENS	0,00	0,00	40.000,00	40.000,00
Alienação de Bens Móveis	0,00	0,00	40.000,00	40.000,00
Alienação de Bens Imóveis	0,00	0,00	0,00	0,00
AMORTIZAÇÕES DE EMPRÉSTIMOS	0,00	0,00	218.793,45	218.793,45
TRANSFERÊNCIAS DE CAPITAL	955.190,00	3.097.009,78	2.003.993,54	- 1.093.016,24
Transferências da União e de suas Entidades	955.190,00	2.777.009,78	1.528.925,32	- 1.248.084,46
Transferências dos Estados e do Distrito Federal e de suas Entidades	0,00	320.000,00	475.068,22	155.068,22
Transferências dos Municípios e de suas Entidades	0,00	0,00	0,00	0,00
Transferências de Instituições Privadas	0,00	0,00	0,00	0,00
Transferências de Outras Instituições Públicas	0,00	0,00	0,00	0,00



TRIBUNAL DE CONTAS DO ESTADO DO PARANÁ

Coordenadoria de Gestão Municipal - CGM

Transferências do Exterior	0,00	0,00	0,00	0,00
Transferências de Pessoas	0,00	0,00	0,00	0,00
Transferências Provenientes de Depósitos Não Identificados	0,00	0,00	0,00	0,00
Transferências de Outras Instituições Públicas	0,00	0,00	0,00	0,00
OUTRAS RECEITAS DE CAPITAL	0,00	0,00	0,00	0,00
Integralização do Capital Social	0,00	0,00	0,00	0,00
Remuneração das Disponibilidades do Tesouro	0,00	0,00	0,00	0,00
Resgate de Títulos do Tesouro	0,00	0,00	0,00	0,00
Demais Receitas de Capital	0,00	0,00	0,00	0,00
SUBTOTAL DAS RECEITAS (I)	24.205.768,10	27.836.659,80	24.608.758,10	- 3.227.901,70
REFINANCIAMENTO (II)	0,00	0,00	0,00	0,00
Operações de Crédito Internas	0,00	0,00	0,00	0,00
Mobiliária	0,00	0,00	0,00	0,00
Contratual	0,00	0,00	0,00	0,00
Operações de Crédito Externas	0,00	0,00	0,00	0,00
Mobiliária	0,00	0,00	0,00	0,00
Contratual	0,00	0,00	0,00	0,00
SUBTOTAL COM REFINANCIAMENTO (III) = (I + II)	24.205.768,10	27.836.659,80	24.608.758,10	- 3.227.901,70
DÉFICIT (IV)	0,00	3.936.571,38	0,00	- 3.936.571,38
TOTAL (V) = (III + IV)	24.205.768,10	31.773.231,18	24.608.758,10	- 7.164.473,08
SALDOS DE EXERCÍCIOS ANTERIORES (Utilizados para Créditos Adicionais)	0,00	3.462.935,19	3.462.935,19	0,00
Recursos Arrecadados em Exercícios Anteriores - RPPS	0,00	0,00	0,00	0,00
Superávit Financeiro	0,00	3.462.935,19	3.462.935,19	0,00
Reabertura de créditos adicionais	0,00	0,00	0,00	0,00

<u>DESPESAS ORÇAMENTÁRIAS</u>	DOTAÇÃO INICIAL (d)	DOTAÇÃO ATUALIZADA (e)	DESPESA EMPENHADAS (f)	DESPESAS LIQUIDADAS (g)	DESPESAS PAGAS (h)	SALDO DA DOTAÇÃO (i) = (e-f)
DESPESAS CORRENTES	20.254.698,57	23.967.711,79	18.895.081,49	18.467.720,50	18.465.594,10	5.072.630,30
PESSOAL E ENCARGOS SOCIAIS	9.552.007,06	11.059.895,34	9.543.965,35	9.543.965,35	9.543.965,35	1.515.929,99
JUROS E ENCARGOS DA DÍVIDA	200.000,00	200.000,00	121.090,13	121.090,13	121.090,13	78.909,87
OUTRAS DESPESAS CORRENTES	10.502.691,51	12.707.816,45	9.230.026,01	8.802.665,02	8.800.538,62	3.477.790,44
DESPESAS DE CAPITAL	2.477.069,53	7.605.519,39	3.247.635,19	1.527.599,72	1.517.532,41	4.357.884,20
INVESTIMENTOS	2.127.069,53	7.209.519,39	2.853.613,65	1.133.578,18	1.123.510,87	4.355.905,74
INVERSÕES FINANCEIRAS	0,00	0,00	0,00	0,00	0,00	0,00
AMORTIZAÇÃO DA DÍVIDA	350.000,00	396.000,00	394.021,54	394.021,54	394.021,54	1.978,46
RESERVA DE CONTINGÊNCIA	200.000,00	200.000,00	0,00	0,00	0,00	200.000,00
SUBTOTAL DAS DESPESAS (VI)	22.931.768,10	31.773.231,18	22.142.716,68	19.995.320,22	19.983.126,51	9.630.514,50
AMORTIZAÇÃO DA DÍVIDA/REFINANCIAMENTO (VII)	0,00	0,00	0,00	0,00	0,00	0,00
Amortização da Dívida Interna	0,00	0,00	0,00	0,00	0,00	0,00
Dívida Mobiliária	0,00	0,00	0,00	0,00	0,00	0,00
Outras Dívidas	0,00	0,00	0,00	0,00	0,00	0,00
Amortização da Dívida	0,00	0,00	0,00	0,00	0,00	0,00



TRIBUNAL DE CONTAS DO ESTADO DO PARANÁ

Coordenadoria de Gestão Municipal - CGM

Externa						
Dívida Mobiliária	0,00	0,00	0,00	0,00	0,00	0,00
Outras Dívidas	0,00	0,00	0,00	0,00	0,00	0,00
SUBTOTAL COM REFINANCIAMENTO (VIII) = (VI + VII)	22.931.768,10	31.773.231,18	22.142.716,68	19.995.320,22	19.983.126,51	9.630.514,50
SUPERÁVIT (IX)	1.274.000,00	0,00	2.466.041,42	4.613.437,88	4.625.631,59	- 2.466.041,42
TOTAL (X) = (VII + IX)	24.205.768,10	31.773.231,18	24.608.758,10	24.608.758,10	24.608.758,10	7.164.473,08

RESERVA DO RPPS	0,00	0,00	0,00	0,00	0,00	0,00
-----------------	------	------	------	------	------	------

Fonte: Sistema de Informações Municipais - Acompanhamento Mensal (SIM-AM), Tribunal de Contas do Estado do Paraná
Dados processados em: 25/02/2019 21:24 | Relatório emitido em: 29/08/2019 13:40

2.3 - RESULTADOS ORÇAMENTÁRIOS/FINANCEIROS

2.3.1 - RESULTADO ORÇAMENTÁRIO/FINANCEIRO DE FONTES NÃO VINCULADAS A PROGRAMAS, CONVÊNIOS, OPERAÇÕES DE CRÉDITOS E RPPS

ESPECIFICAÇÃO	Exercício 2015	%	Exercício 2016	%	Exercício 2017	%	Exercício 2018	%
1 - Receitas Correntes	15.278.521,92	99,34	17.632.176,33	98,91	18.297.325,33	99,14	20.853.514,63	98,77
2 - Receitas de Capital	101.234,65	0,66	195.047,86	1,09	157.955,88	0,86	258.793,45	1,23
3 - Soma da Receita (1+2)	15.379.756,57	100,00	17.827.224,19	100,00	18.455.281,21	100,00	21.112.308,08	100,00
4 - Despesas Correntes	12.931.722,32	84,08	13.616.601,05	76,38	15.765.817,90	85,43	17.907.840,37	84,82
5 - Despesas de Capital	1.441.592,50	9,37	2.509.347,58	14,08	2.109.436,45	11,43	1.835.910,19	8,70
6 - Soma da Despesa (4+5)	14.373.314,82	93,46	16.125.948,63	90,46	17.875.254,35	96,86	19.743.750,56	93,52
7 - RESULTADO ORÇAMENTÁRIO DO EXERCÍCIO (3-6)	1.006.441,75	6,54	1.701.275,56	9,54	580.026,86	3,14	1.368.557,52	6,48
8 - Interferências Financeiras	-859.317,75	-5,59	-860.182,92	-4,83	-881.613,45	-4,78	-856.818,32	-4,06
9 - RESULTADO DA EXECUÇÃO ORÇAMENTÁRIA DO EXERCÍCIO (7+8)	147.124,00	0,96	841.092,64	4,72	-301.586,59	-1,63	511.739,20	2,42
10 - Cancelamento de Restos a Pagar	0,00	0,00	58.690,02	0,33	63.962,94	0,35	6.332,73	0,03
11 - Inscrição/Baixa de Realizável por Cisão, Fusão ou Extinção	0,00	0,00	0,00	0,00	0,00	0,00	0,00	0,00
12 - Despesas Não Empenhadas	0,00	0,00	0,00	0,00	0,00	0,00	0,00	0,00
13 - RESULTADO AJUSTADO DO EXERCÍCIO (9+10+11+12)	147.124,00	0,96	899.782,66	5,05	-237.623,65	-1,29	518.071,93	2,45
14 - Superávit/Déficit do Exercício Anterior	2.117.476,37	13,77	2.264.600,37	12,70	3.164.383,03	17,15	2.926.759,38	13,86
15 - Total do Ativo Realizável	0,00	0,00	0,00	0,00	0,00	0,00	0,00	0,00
16 - RESULTADO FINANCEIRO ACUMULADO DO EXERCÍCIO (13+14-15)	2.264.600,37	14,72	3.164.383,03	17,75	2.926.759,38	15,86	3.444.831,31	16,32



TRIBUNAL DE CONTAS DO ESTADO DO PARANÁ

Coordenadoria de Gestão Municipal - CGM

Nota 1 – O demonstrativo é composto pelos recursos não vinculados a programas, convênios, operações de crédito e Regime Próprio de Previdência Social, conforme Instrução Normativa nº 147/2019.

Nota 2 – Será gerada restrição para a entidade quando a linha 16 "RESULTADO FINANCEIRO ACUMULADO DO EXERCÍCIO" for negativo (Deficitário) no exercício de 2018 e o valor do resultado financeiro acumulado do exercício anterior (2017) for superávit, ou o valor do déficit acumulado do exercício anterior (2017) for inferior ao resultado financeiro acumulado (déficit) apurado no exercício de 2018, conforme definido na Instrução Normativa nº 147/2019.

Nota 3 – Observa-se que para fins de apuração do "RESULTADO FINANCEIRO ACUMULADO DO EXERCÍCIO (16)" foram excluídos os valores registrados no "ATIVO REALIZÁVEL (15)".

Nota 4 – Os valores apresentados no demonstrativo não contemplam os recursos referentes as Emendas Parlamentares Individuais.

2.3.2 - RESULTADO ORÇAMENTÁRIO/FINANCEIRO MENSAL DE FONTES NÃO VINCULADAS A PROGRAMAS, CONVÊNIOS, OPERAÇÕES DE CRÉDITOS E RPPS

ESPECIFICAÇÃO (PARTE 1)	JANEIRO	FEVEREIRO	MARÇO	ABRIL	MAIO	JUNHO
01 - Receitas Correntes	2.117.661,27	3.774.416,18	5.287.891,56	6.781.135,67	8.266.922,90	10.132.681,39
02 - Receitas de Capital	0,00	113.816,15	163.106,40	168.215,48	168.215,48	190.685,77
03 - TOTAL DAS RECEITAS (3=1+2)	2.117.661,27	3.888.232,33	5.450.997,96	6.949.351,15	8.435.138,38	10.323.367,16
04 - Despesas Correntes	1.079.011,58	2.494.755,41	3.897.755,47	5.267.316,44	6.600.175,75	7.857.707,30
05 - Despesas de Capital	32.971,72	71.961,70	141.450,82	274.201,74	739.093,88	773.097,20
06 - TOTAL DAS DESPESAS (6=4+5)	1.111.983,30	2.566.717,11	4.039.206,29	5.541.518,18	7.339.269,63	8.630.804,50
07 - RESULTADO ORÇAMENTÁRIO DO PERÍODO (7=3-6)	1.005.677,97	1.321.515,22	1.411.791,67	1.407.832,97	1.095.868,75	1.692.562,66
08 - Interferências Financeiras Recebidas	0,00	0,00	0,00	0,00	0,00	0,00
09 - Interferências Financeiras Concedidas	106.166,66	212.333,32	318.499,98	424.666,64	530.833,30	636.999,96
10 - RESULTADO DAS INTERFERÊNCIAS FINANCEIRAS (10=8-9)	-106.166,66	-212.333,32	-318.499,98	-424.666,64	-530.833,30	-636.999,96
11 - RESULTADO DA EXECUÇÃO ORÇAMENTÁRIA DO EXERCÍCIO (11=7+10)	899.511,31	1.109.181,90	1.093.291,69	983.166,33	565.035,45	1.055.562,70
12 - Cancelamento de RAP Não Processados	0,00	0,00	0,00	0,00	27,78	27,78
13 - Inscrição/Baixa de Realizável por Cisão, Fusão ou Extinção	0,00	0,00	0,00	0,00	0,00	0,00
14 - Despesas Não Empenhadas	0,00	0,00	0,00	0,00	0,00	0,00
15 - Estornos de Despesas Não Empenhadas	0,00	0,00	0,00	0,00	0,00	0,00
16 - Apropriação de Despesas Não Empenhadas	0,00	0,00	0,00	0,00	0,00	0,00
17 - RESULTADO AJUSTADO DO EXERCÍCIO (17=11+12+13-14+15+16)	899.511,31	1.109.181,90	1.093.291,69	983.166,33	565.063,23	1.055.590,48
18 - Resultado Financeiro do Exercício Anterior	2.926.759,38	2.926.759,38	2.926.759,38	2.926.759,38	2.926.759,38	2.926.759,38
19 - Total do Ativo Realizável(Saldo Exerc. Anterior)	0,00	0,00	0,00	0,00	0,00	0,00
20 - RESULTADO FINANCEIRO ACUMULADO DO EXERCÍCIO (20=17+18-19)	3.826.270,69	4.035.941,28	4.020.051,07	3.909.925,71	3.491.822,61	3.982.349,86
21 - Percentual do Resultado sobre a Receita (21=(20/03)*100)	180,68	103,80	73,75	56,26	41,40	38,58

ESPECIFICAÇÃO (PARTE	JULHO	AGOSTO	SETEMBRO	OUTUBRO	NOVEMBRO	DEZEMBRO
----------------------	-------	--------	----------	---------	----------	----------



TRIBUNAL DE CONTAS DO ESTADO DO PARANÁ

Coordenadoria de Gestão Municipal - CGM

2)						
01 - Receitas Correntes	12.295.533,95	14.042.340,07	15.287.247,44	16.971.170,70	18.625.486,09	20.853.514,63
02 - Receitas de Capital	204.908,46	225.199,41	226.712,21	239.886,06	241.011,92	258.793,45
03 - TOTAL DAS RECEITAS (3=1+2)	12.500.442,41	14.267.539,48	15.513.959,65	17.211.056,76	18.866.498,01	21.112.308,08
04 - Despesas Correntes	9.413.126,64	10.923.826,35	12.331.711,49	13.807.830,12	16.007.159,46	17.907.840,37
05 - Despesas de Capital	817.422,67	983.394,80	1.022.033,78	1.059.129,28	1.087.322,91	1.835.910,19
06 - TOTAL DAS DESPESAS (6=4+5)	10.230.549,31	11.907.221,15	13.353.745,27	14.866.959,40	17.094.482,37	19.743.750,56
07 - RESULTADO ORÇAMENTÁRIO DO PERÍODO (7=3-6)	2.269.893,10	2.360.318,33	2.160.214,38	2.344.097,36	1.772.015,64	1.368.557,52
08 - Interferências Financeiras Recebidas	0,00	0,00	0,00	0,00	0,00	417.181,60
09 - Interferências Financeiras Concedidas	743.166,62	849.333,28	955.499,94	1.061.666,60	1.167.833,26	1.273.999,92
10 - RESULTADO DAS INTERFERÊNCIAS FINANCEIRAS (10=8-9)	-743.166,62	-849.333,28	-955.499,94	-1.061.666,60	-1.167.833,26	-856.818,32
11 - RESULTADO DA EXECUÇÃO ORÇAMENTÁRIA DO EXERCÍCIO (11=7+10)	1.526.726,48	1.510.985,05	1.204.714,44	1.282.430,76	604.182,38	511.739,20
12 - Cancelamento de RAP Não Processados	27,78	27,78	27,78	27,78	27,78	6.332,73
13 - Inscrição/Baixa de Realizável por Cisão, Fusão ou Extinção	0,00	0,00	0,00	0,00	0,00	0,00
14 - Despesas Não Empenhadas	0,00	0,00	0,00	0,00	0,00	0,00
15 - Estornos de Despesas Não Empenhadas	0,00	0,00	0,00	0,00	0,00	0,00
16 - Apropriação de Despesas Não Empenhadas	0,00	0,00	0,00	0,00	0,00	0,00
17 - RESULTADO AJUSTADO DO EXERCÍCIO (17=11+12+13- 14+15+16)	1.526.754,26	1.511.012,83	1.204.742,22	1.282.458,54	604.210,16	518.071,93
18 - Resultado Financeiro do Exercício Anterior	2.926.759,38	2.926.759,38	2.926.759,38	2.926.759,38	2.926.759,38	2.926.759,38
19 - Total do Ativo Realizável(Saldo Exerc. Anterior)	0,00	0,00	0,00	0,00	0,00	0,00
20 - RESULTADO FINANCEIRO ACUMULADO DO EXERCÍCIO (20=17+18-19)	4.453.513,64	4.437.772,21	4.131.501,60	4.209.217,92	3.530.969,54	3.444.831,31
21 - Percentual do Resultado sobre a Receita (21=(20/03)*100)	35,63	31,10	26,63	24,46	18,72	16,32

2.3.3 - RESULTADO ORÇAMENTÁRIO/FINANCEIRO - TODAS AS FONTES

ESPECIFICAÇÃO	Exercício 2015	%	Exercício 2016	%	Exercício 2017	%	Exercício 2018	%
1 - Receitas Correntes	16.395.460,38	90,78	18.622.910,18	88,39	19.293.620,57	87,59	22.095.971,11	89,79
2 - Receitas de Capital	1.665.263,17	9,22	2.445.479,79	11,61	2.734.157,56	12,41	2.512.786,99	10,21
3 - Soma da Receita (1+2)	18.060.723,55	100,00	21.068.389,97	100,00	22.027.778,13	100,00	24.608.758,10	100,00
4 - Despesas Correntes	13.948.182,51	77,23	14.504.229,54	68,84	16.516.027,54	74,98	18.895.081,49	76,78
5 - Despesas de Capital	5.394.085,15	29,87	3.786.607,80	17,97	5.154.374,92	23,40	3.247.635,19	13,20
6 - Soma da Despesa (4+5)	19.342.267,66	107,10	18.290.837,34	86,82	21.670.402,46	98,38	22.142.716,68	89,98



TRIBUNAL DE CONTAS DO ESTADO DO PARANÁ

Coordenadoria de Gestão Municipal - CGM

7 - RESULTADO ORÇAMENTÁRIO DO EXERCÍCIO (3-6)	-1.281.544,11	-7,10	2.777.552,63	13,18	357.375,67	1,62	2.466.041,42	10,02
8 - Interferências Financeiras	-859.317,75	-4,76	-860.182,92	-4,08	-881.613,45	-4,00	-856.818,32	-3,48
9 - RESULTADO DA EXECUÇÃO ORÇAMENTÁRIA DO EXERCÍCIO (7+8)	-2.140.861,86	-11,85	1.917.369,71	9,10	-524.237,78	-2,38	1.609.223,10	6,54
10 - Cancelamento de Restos a Pagar	950,00	0,01	546.579,27	2,59	1.954.826,14	8,87	14.511,80	0,06
11 - Inscrição/Baixa de Realizável por Cisão, Fusão ou Extinção	0,00	0,00	0,00	0,00	0,00	0,00	0,00	0,00
12 - Despesas Não Empenhadas	0,00	0,00	0,00	0,00	0,00	0,00	0,00	0,00
13 - RESULTADO AJUSTADO DO EXERCÍCIO (9+10+11+12)	-2.139.911,86	-11,85	2.463.948,98	11,70	1.430.588,36	6,49	1.623.734,90	6,60
14 - Superávit/Déficit do Exercício Anterior	745.406,43	4,13	-1.394.505,43	-6,62	1.069.443,55	4,85	2.500.031,91	10,16
15 - Total do Ativo Realizável	0,00	0,00	0,00	0,00	0,00	0,00	0,00	0,00
16 - RESULTADO FINANCEIRO ACUMULADO DO EXERCÍCIO (13+14-15)	-1.394.505,43	-7,72	1.069.443,55	5,08	2.500.031,91	11,35	4.123.766,81	16,76

Nota 1 – O demonstrativo tem caráter informativo, nos termos da Instrução Normativa nº 147/2019.

Nota 2 – Observa-se que para fins de apuração do "RESULTADO FINANCEIRO ACUMULADO DO EXERCÍCIO (16)" foram excluídos os valores registrados no "ATIVO REALIZÁVEL (15)".

2.4 - DEMONSTRATIVO DO SUPERÁVIT/DÉFICIT FINANCEIRO

2.4.1 - DEMONSTRATIVO DO SUPERÁVIT/DÉFICIT FINANCEIRO DAS FONTES LIVRES



TRIBUNAL DE CONTAS DO ESTADO DO PARANÁ

Coordenadoria de Gestão Municipal - CGM

Período	Ativo Líquido	Passivo Descoberto
Resultado do Exercício de (2015)	2.264.600,37	0,00
Resultado do Exercício de (2016)	3.164.383,03	0,00
Resultado do Exercício de (2017)	2.926.759,38	0,00
Resultado do Exercício de (2018)	3.444.831,31	0,00



2.4.2 - DEMONSTRATIVO DO SUPERÁVIT/DÉFICIT FINANCEIRO DE TODAS AS FONTES



TRIBUNAL DE CONTAS DO ESTADO DO PARANÁ

Coordenadoria de Gestão Municipal - CGM

Período	Ativo Líquido	Passivo Descoberto
Resultado do Exercício de (2015)	0,00	-1.394.505,43
Resultado do Exercício de (2016)	1.069.443,55	0,00
Resultado do Exercício de (2017)	2.500.031,91	0,00
Resultado do Exercício de (2018)	4.123.766,81	0,00



2.5 - BALANÇO FINANCEIRO

MUNICÍPIO DE QUATRO PONTES BALANÇO FINANCEIRO 12/2018

INGRESSOS			DISPÊNDIOS		
ESPECIFICAÇÃO	Exercício Atual	Exercício Anterior	ESPECIFICAÇÃO	Exercício Atual	Exercício Anterior
Receita Orçamentária (I)	24.608.758,10	22.027.778,13	Despesa Orçamentária (VI)	22.142.716,68	21.670.402,46
Ordinária	18.425.636,33	19.626.703,97	Ordinária	17.251.438,12	15.842.096,24
Vinculada	6.183.121,77	2.401.074,16	Vinculada	4.891.278,56	5.828.306,22
Transferências do FUNDEB	1.705.227,60	1.400.399,59	Transferências do FUNDEB	1.706.790,08	1.448.254,84
Transferências Voluntárias	1.577.867,68	2.185.937,77	Transferências Voluntárias	331.861,69	2.965.956,64
Alienação de Bens	163.431,43	63.674,74	Alienação de Bens	6.000,00	34.000,00
Operações de Crédito	250.000,00	91.721,04	Operações de Crédito	250.000,00	0,00
Contratos de Rateio de	0,00	0,00	Contratos de Rateio de Consórcios Públicos	0,00	0,00



TRIBUNAL DE CONTAS DO ESTADO DO PARANÁ

Coordenadoria de Gestão Municipal - CGM

Consórcios Públicos			Regime Próprio de Previdência	0,00	0,00
Regime Próprio de Previdência	0,00	0,00	Transferências de Programas	1.817.104,43	829.191,47
Transferências de Programas	1.668.582,34	1.294.838,11	Antecipação da Receita Orçamentária - ARO	0,00	0,00
Valores Restituíveis	0,00	0,00	Valores Restituíveis	0,00	0,00
Transferências Voluntárias – Emendas Individuais (§ 13, art. 166 da CF)	0,00	0,00	Transferências Voluntárias – Emendas Individuais (§ 13, art. 166 da CF)	0,00	0,00
Apoio Financeiro aos Municípios - AFM	55.301,73	0,00	Apoio Financeiro aos Municípios - AFM	0,00	0,00
Outras Origens	762.710,99	652.481,45	Outras Origens	779.522,36	550.903,27
Transferências Financeiras Recebidas (II)	417.181,60	243.066,51	Transferências Financeiras Concedidas (VII)	1.273.999,92	1.124.679,96
Recebimentos Extraorçamentários (III)	3.543.403,74	5.081.061,56	Pagamentos Extraorçamentários (VIII)	5.462.803,06	3.064.094,42
Inscrição de Restos a Pagar Processados	12.193,71	14.044,14	Pagamentos de Restos a Pagar Processados	140.109,63	42.912,22
Inscrição de Restos a Pagar Não Processados	2.147.396,46	3.831.347,51	Pagamentos de Restos a Pagar Não Processados	3.940.681,60	1.757.706,92
Realizável - Inscrição	0,00	0,00	Realizável-	0,00	0,00
Cisão, Fusão ou Extinção			Cancelam./Baixa		
Valores Restituíveis	1.383.813,57	1.235.669,91	Cisão, Fusão, Extin.		
Antecipação da Receita Orçamentária - ARO	0,00	0,00	Valores Restituíveis	1.382.011,83	1.263.475,28
			Antecipação da Receita Orçamentária - ARO	0,00	0,00
Saldo em Espécie do Exercício Anterior (IV)	6.721.158,70	5.228.429,34	Saldo em Espécie para o Exercício Seguinte (IX)	6.410.982,48	6.721.158,70
Caixa e Equivalentes de Caixa	6.721.158,70	5.228.429,34	Caixa e Equivalentes de Caixa	6.410.982,48	6.721.158,70
Realizável	0,00	0,00	Realizável	0,00	0,00
TOTAL (V) = (I+II+III+IV)	35.290.502,14	32.580.335,54	TOTAL (X) = (VI+VII+VIII+IX)	35.290.502,14	32.580.335,54

Fonte: Sistema de Informações Municipais - Acompanhamento Mensal (SIM-AM), Tribunal de Contas do Estado do Paraná
 Dados processados em: 25/02/2019 21:31 | Relatório emitido em: 29/08/2019 13:40

3 - ASPECTOS PATRIMONIAIS

3.1 - BALANÇO PATRIMONIAL

MUNICÍPIO DE QUATRO PONTES BALANÇO PATRIMONIAL 12/2018

ATIVO			PASSIVO		
ESPECIFICAÇÃO	Exercício Atual	Exercício Anterior	ESPECIFICAÇÃO	Exercício Atual	Exercício Anterior



TRIBUNAL DE CONTAS DO ESTADO DO PARANÁ

Coordenadoria de Gestão Municipal - CGM

ATIVO CIRCULANTE	9.452.760,15	9.364.069,42	PASSIVO CIRCULANTE	623.444,37	798.316,83
Caixa e Equivalentes de Caixa	6.410.982,48	6.721.158,70	Obrigações Trabalhistas, Previdenciárias e Assistenciais a pagar a Curto Prazo	0,00	0,00
Créditos a Curto Prazo	2.860.778,03	2.480.373,29	Empréstimos e Financiamentos	478.047,49	548.468,99
Créditos Tributários a Receber	166.856,36	396.754,88	Fornecedores e Contas a Pagar	33.856,93	140.109,63
Clientes	25.266,94	11.413,86	Obrigações Fiscais	0,00	0,00
Crédito de Transferências a Receber	0,00	0,00	Obrigações de Repartição a Outros Entes	0,00	0,00
Empréstimos e Financiamentos Concedidos	2.308.715,23	1.717.065,12	Provisões a Curto Prazo	79.632,00	79.632,00
Dívida Ativa Tributária	328.498,05	337.241,04	Demais Obrigações a Curto Prazo	31.907,95	30.106,21
Dívida Ativa Não Tributária	31.441,45	17.898,39	PASSIVO NÃO-CIRCULANTE	815.617,86	889.217,90
(-) Ajuste de Perdas de Créditos a Curto Prazo	0,00	0,00	Obrigações Trabalhistas, Previdenciárias e Assistenciais a pagar a Longo Prazo	0,00	0,00
Demais Créditos e Valores a Curto Prazo	0,00	22.418,41	Empréstimos e Financiamentos a Longo Prazo	815.617,86	889.217,90
Investimentos e Aplicações Temporárias a Curto Prazo	0,00	0,00	Fornecedores a Longo Prazo	0,00	0,00
Estoques	180.999,64	140.119,02	Obrigações Fiscais a Longo Prazo	0,00	0,00
Ativo não Circulante Mantido para Venda	0,00	0,00	Provisões a Longo Prazo	0,00	0,00
VPD Pagas Antecipadamente	0,00	0,00	Demais Obrigações a Longo Prazo	0,00	0,00
ATIVO NÃO-CIRCULANTE	37.959.692,07	34.457.622,88	Resultado Diferido	0,00	0,00
<u>Ativo Realizável a Longo Prazo</u>	28.338,08	28.338,08	TOTAL DO PASSIVO	1.439.062,23	1.687.534,73
Créditos a Longo Prazo	28.338,08	28.338,08			
Créditos Tributários a Receber a Longo Prazo	0,00	0,00			
Clientes a Longo Prazo	1.678,78	1.678,78			
Empréstimos e Financiamentos Concedidos a Longo Prazo	0,00	0,00			
Dívida Ativa Tributária a Longo Prazo	24.659,30	24.659,30			
Dívida Ativa Não Tributária a Longo Prazo	2.000,00	2.000,00			
(-) Ajuste de Perdas de Créditos a Longo Prazo	0,00	0,00			
Demais Créditos e Valores a Longo Prazo	0,00	0,00			
Investimentos e Aplicações Temporárias a Longo Prazo	0,00	0,00			
Estoques a Longo Prazo	0,00	0,00			
VPD Pagas Antecipadamente a Longo Prazo	0,00	0,00			
<u>Investimentos</u>	277.565,34	1.687.861,16			
Participações Permanentes	277.565,34	1.687.861,16			
Participações Avaliadas pelo Método de Equivalência Patrimonial	277.565,34	1.687.861,16			
Participações Avaliadas pelo Método de Custo	0,00	0,00			
Propriedades para Investimento	0,00	0,00			
Demais Investimentos Permanentes	0,00	0,00			
<u>Imobilizado</u>	37.633.875,71	32.721.510,70			

PATRIMÔNIO LÍQUIDO		
ESPECIFICAÇÃO	Exercício Atual	Exercício Anterior
Patrimônio Social/Capital Social	15.318.318,39	15.318.318,39
Adiantamento para Futuro Aumento de Capital	0,00	0,00
Reservas de Capital	0,00	0,00
Ajustes de Avaliação Patrimonial	140.119,02	140.119,02
Reservas de Lucros	0,00	0,00
Demais Reservas	0,00	0,00
Resultados Acumulados	30.514.952,58	26.675.720,16
Resultado do Exercício	4.089.232,42	5.102.182,13
Resultado de Exercícios Anteriores	26.675.720,16	21.573.538,03
Ajustes de Exercícios Anteriores	- 250.000,00	0,00
Outros Resultados	0,00	0,00



TRIBUNAL DE CONTAS DO ESTADO DO PARANÁ

Coordenadoria de Gestão Municipal - CGM

Bens Móveis	10.866.713,34	8.661.563,70	Ações/Cotas em Tesouraria	0,00	0,00
Bens Imóveis	26.767.162,37	24.059.947,00			
<u>Intangível</u>	19.912,94	19.912,94			
Softwares	15.080,00	15.080,00			
Marcas, Direitos e Patentes Industriais	4.832,94	4.832,94	TOTAL DO PATRIMÔNIO LÍQUIDO	45.973.389,99	42.134.157,57
Direito de Uso De Imóveis	0,00	0,00	TOTAL DO PASSIVO E PATRIMÔNIO LÍQUIDO	47.412.452,22	43.821.692,30
<u>Diferido</u>	0,00	0,00			
TOTAL DO ATIVO	47.412.452,22	43.821.692,30			

ATIVO FINANCEIRO	6.410.982,48	6.721.158,70	PASSIVO FINANCEIRO	2.287.215,67	4.221.126,79
ATIVO PERMANENTE	41.001.469,74	37.100.533,60	PASSIVO PERMANENTE	1.373.297,35	1.517.318,89
SALDO PATRIMONIAL				43.751.939,20	38.083.246,62

ESPECIFICAÇÃO	Exercício Atual	Exercício Anterior	ESPECIFICAÇÃO	Exercício Atual	Exercício Anterior
Saldos dos Atos Potenciais Ativos			Saldos dos Atos Potenciais Passivos		
Garantias e Contragarantias Recebidas a Executar	0,00	0,00	Garantias e Contragarantias Concedidas a Executar	0,00	0,00
Direitos Conveniados e Outros Instrumentos Congêneres a Receber	4.389.403,70	5.618.351,82	Obrigações Conveniadas e Outros Instrumentos Congêneres a Liberar	0,00	0,00
Direitos Contratuais a Executar	585.892,20	585.889,20	Obrigações Contratuais a Executar	34.151.720,28	32.941.074,13
Outros Atos Potenciais Ativos a Executar	0,00	0,00	Outros Atos Potenciais Passivos a Executar	0,00	0,00
TOTAL	4.975.295,90	6.204.241,02	TOTAL	34.151.720,28	32.941.074,13

Fonte: Sistema de Informações Municipais - Acompanhamento Mensal (SIM-AM), Tribunal de Contas do Estado do Paraná
Dados processados em: 25/02/2019 21:33 | Relatório emitido em: 29/08/2019 13:40

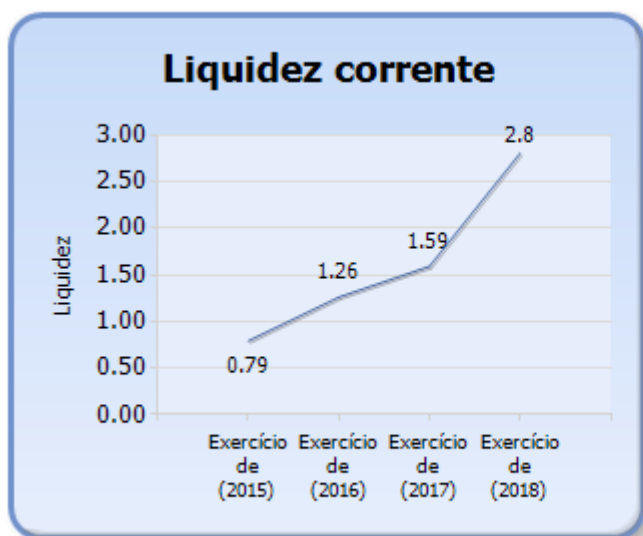
3.2 - EVOLUÇÃO DAS DISPONIBILIDADES LÍQUIDAS (TODAS AS FONTES)



TRIBUNAL DE CONTAS DO ESTADO DO PARANÁ

Coordenadoria de Gestão Municipal - CGM

Período	Ativo Financeiro	Passivo Financeiro	Disponível	Liquidez Corrente
Exercício de (2015)	5.179.593,88	6.574.099,31	-1.394.505,43	0,79
Exercício de (2016)	5.228.429,34	4.158.985,79	1.069.443,55	1,26
Exercício de (2017)	6.721.158,70	4.221.126,79	2.500.031,91	1,59
Exercício de (2018)	6.410.982,48	2.287.215,67	4.123.766,81	2,80



3.3 - VARIAÇÕES PATRIMONIAIS

MUNICÍPIO DE QUATRO PONTES DEMONSTRAÇÃO DAS VARIAÇÕES PATRIMONIAIS 12/2018

VARIAÇÕES PATRIMONIAIS QUANTITATIVAS		
	Exercício Atual	Exercício Anterior
VARIAÇÕES PATRIMONIAIS AUMENTATIVAS	25.871.588,23	22.104.635,04
Impostos, Taxas e Contribuições de Melhoria	2.103.549,70	1.545.874,85
Impostos	1.647.348,56	1.195.808,21
Taxas	335.287,75	282.194,02
Contribuições de Melhoria	120.913,39	67.872,62
Contribuições	349.063,01	341.724,28
Contribuições Sociais	0,00	0,00
Contribuições de Intervenção do Domínio Econômico	0,00	0,00
Contribuição de Iluminação Pública	349.063,01	341.724,28
Contribuições de Interesse das Categorias Profissionais	0,00	0,00
Exploração e Venda de Bens, Serviços e Direitos	758.837,14	518.916,35
Venda de Mercadorias	311.917,98	10.000,00
Venda de Produtos	0,00	0,00
Exploração de Bens e Direitos e Prestação de Serviços	446.919,16	508.916,35



TRIBUNAL DE CONTAS DO ESTADO DO PARANÁ

Coordenadoria de Gestão Municipal - CGM

Variações Patrimoniais Aumentativas Financeiras	1.241.555,71	492.168,88
Juros e Encargos de Empréstimos e Financiamentos Concedidos	830.268,05	5.000,00
Juros e Encargos de Mora	177.324,97	16.039,53
Variações Monetárias e Cambiais	0,00	0,00
Descontos Financeiros Obtidos	0,00	0,00
Remuneração de Depósitos Bancários e Aplicações Financeiras	233.962,69	468.129,35
Outras Variações Patrimoniais Aumentativas – Financeiras	0,00	3.000,00
Transferências e Delegações Recebidas	21.085.045,41	19.170.949,97
Transferências Intragovernamentais	422.151,60	305.205,51
Transferências Intergovernamentais	20.662.893,81	17.476.135,05
Transferências das Instituições Privadas	0,00	0,00
Transferências das Instituições Multigovernamentais	0,00	1.389.609,41
Transferências de Consórcios Públicos	0,00	0,00
Transferências do Exterior	0,00	0,00
Delegações Recebidas	0,00	0,00
Transferências de Pessoas Físicas	0,00	0,00
Outras Transferências e Delegações Recebidas	0,00	0,00
Valorização e Ganhos com Ativos	40.000,00	0,00
Reavaliação de Ativos	0,00	0,00
Ganhos com Alienação	40.000,00	0,00
Ganhos com Incorporação de Ativos	0,00	0,00
Desincorporação de Passivos	0,00	0,00
Reversão de Redução ao Valor Recuperável	0,00	0,00
Outras Variações Patrimoniais Aumentativas	293.537,26	35.000,71
Variação Patrimonial Aumentativa a Classificar	0,00	0,00
Resultado Positivo de Participações	0,00	0,00
Reversão de Provisões e Ajustes de Perdas	250.000,00	0,00
Diversas Variações Patrimoniais Aumentativas	43.537,26	35.000,71

	Exercício Atual	Exercício Anterior
VARIAÇÕES PATRIMONIAIS DIMINUTIVAS	21.782.355,81	17.002.452,91
Pessoal e Encargos	9.612.060,22	8.718.113,71
Remuneração a Pessoal	5.347.559,11	5.533.146,42
Encargos Patronais	2.027.016,02	1.704.724,79
Benefícios a Pessoal	0,00	0,00
Custo de Pessoal e Encargos	0,00	0,00
Outras Variações Patrimoniais Diminutivas - Pessoal e Encargos	2.237.485,09	1.480.242,50
Benefícios Previdenciários	71.079,58	69.723,68
Aposentadorias e Reformas	71.079,58	69.723,68
Pensões	0,00	0,00
Outros Benefícios Previdenciários	0,00	0,00
Benefícios Assistenciais	0,00	0,00
Benefícios de Prestação Continuada	0,00	0,00
Benefícios Eventuais	0,00	0,00
Políticas Públicas de Transferência de Renda	0,00	0,00
Outros Benefícios Assistenciais	0,00	0,00
Uso de Bens, Serviços e Consumo de Capital Fixo	7.682.603,57	6.286.048,67
Uso de material de consumo	3.059.010,85	2.422.092,60
Serviços	4.623.592,72	3.863.956,07
Depreciação, Amortização e Exaustão	0,00	0,00
Custo de Materiais, Serviços e Consumo de Capital Fixo	0,00	0,00
Variações Patrimoniais Diminutivas Financeiras	121.165,53	154.691,37
Juros e Encargos de Empréstimos e Financiamentos Obtidos	121.090,13	154.691,37



TRIBUNAL DE CONTAS DO ESTADO DO PARANÁ

Coordenadoria de Gestão Municipal - CGM

Juros e Encargos de Mora	75,40	0,00
Variações Monetárias e Cambiais	0,00	0,00
Descontos Financeiros Concedidos	0,00	0,00
Outras Variações Patrimoniais Diminutivas Financeiras	0,00	0,00
Transferências e Delegações Concedidas	2.108.334,49	1.125.144,96
Transferências Intragovernamentais	1.273.999,92	1.125.144,96
Transferências Intergovernamentais	0,00	0,00
Transferências a Instituições Privadas	0,00	0,00
Transferências a Instituições Multigovernamentais	0,00	0,00
Transferências a Consórcios Públicos	834.334,57	0,00
Transferências ao Exterior	0,00	0,00
Execução Orçamentária Delegada	0,00	0,00
Outras Transferências e Delegações Concedidas	0,00	0,00
Desvalorização e Perda de Ativos	96.714,09	0,00
Redução a Valor Recuperável e Ajuste para Perdas	96.714,09	0,00
Perdas com Alienação	0,00	0,00
Perdas Involuntárias	0,00	0,00
Incorporação de Passivos	0,00	0,00
Desincorporação de Ativos	0,00	0,00
Tributárias	0,00	0,00
Impostos, Taxas e Contribuições de Melhoria	0,00	0,00
Contribuições	0,00	0,00
Custo com Tributos	0,00	0,00

	Exercício Atual	Exercício Anterior
Custo das Mercadorias e dos Produtos Vendidos, e dos Serviços Prestados	0,00	0,00
Custo das Mercadorias Vendidas	0,00	0,00
Custo dos Produtos Vendidos	0,00	0,00
Custo dos Serviços Prestados	0,00	0,00
Outras Variações Patrimoniais Diminutivas	2.090.398,33	648.730,52
Premiações	37.990,60	29.940,00
Resultado Negativo de Participações	1.410.295,82	0,00
Incentivos	113.287,50	117.975,00
Subvenções Econômicas	0,00	0,00
Participações e Contribuições	0,00	0,00
VPD de Constituição de Provisões	0,00	0,00
Custo de Outras VPD	0,00	0,00
Diversas Variações Patrimoniais Diminutivas	528.824,41	500.815,52
RESULTADO PATRIMONIAL DO PERÍODO	4.089.232,42	5.102.182,13

VARIAÇÕES PATRIMONIAIS QUALITATIVAS (decorrentes da execução orçamentária)		
	Exercício Atual	Exercício Anterior
Incorporação de Ativos	4.687.301,52	2.856.750,84
Desincorporação de Passivos	394.021,54	316.412,57
Incorporação de Passivos	250.000,00	91.721,04
Desincorporação de Ativos	113.613,94	199.073,92

Fonte: Sistema de Informações Municipais - Acompanhamento Mensal (SIM-AM), Tribunal de Contas do Estado do Paraná. Dados processados em: 25/02/2019 21:33 | Relatório emitido em: 29/08/2019 13:40



TRIBUNAL DE CONTAS DO ESTADO DO PARANÁ

Coordenadoria de Gestão Municipal - CGM

4 - ASPECTOS FISCAIS - LEI DE RESPONSABILIDADE FISCAL

DESCRIÇÃO DOS ITENS DE ANÁLISE	ABRANGÊNCIA
Limite de despesas com pessoal – não retorno ao limite no prazo legal.	Executivo e Legislativo
Limite de despesas com pessoal – não redução de 1/3 no prazo legal.	Executivo e Legislativo
Realização da Audiência Pública para Avaliação das Metas Fiscais – ausência de comprovação da realização.	Executivo
Realização da Audiência Pública para Avaliação das Metas Fiscais – atraso na realização.	Executivo
Limite da Dívida Consolidada – não redução de 25% no prazo legal.	Executivo
Limite da Dívida Consolidada – não retorno ao limite no prazo legal.	Executivo
Publicação do Relatório Resumido da Execução Orçamentária – RREO – ausência de comprovação da publicação.	Executivo
Publicação do Relatório Resumido da Execução Orçamentária – RREO – atraso na publicação.	Executivo
Publicação do Relatório de Gestão Fiscal – RGF – ausência de comprovação da publicação.	Executivo e Legislativo
Publicação do Relatório de Gestão Fiscal – RGF – atraso na publicação.	Executivo e Legislativo

4.1 - ALERTAS EMITIDOS REFERENTES ÀS ANÁLISES DO EXERCÍCIO DE 2018

Não foram emitidos alertas durante o exercício em análise.

4.2 - DESPESAS COM PESSOAL

MÊS E ANO BASE	RECEITA CORRENTE LÍQUIDA	DESPESA COM PESSOAL	% GASTO	SITUAÇÃO
6/2016	17.429.854,53	6.779.097,96	38,89	Normal
12/2016	18.622.910,18	7.437.592,53	39,94	Normal
6/2017	19.146.840,80	7.956.217,08	41,55	Normal
12/2017	19.293.620,57	8.680.581,06	44,99	Normal
6/2018	20.280.215,40	9.178.606,61	45,26	Normal
12/2018	22.095.971,11	9.671.627,16	43,77	Normal

Nota - A Receita Corrente Líquida para fins de cálculo da despesa com pessoal deduz os valores decorrentes das Emendas Parlamentares, conforme Emenda Constitucional nº 86/2015.

4.3 - DÍVIDA CONSOLIDADA

MÊS E ANO BASE	RECEITA CORRENTE LÍQUIDA	DÍVIDA CONSOLIDADA LÍQUIDA	% DA DCL	SITUAÇÃO
06/2017	19.146.840,80	0,00	0,00	Normal



TRIBUNAL DE CONTAS DO ESTADO DO PARANÁ

Coordenadoria de Gestão Municipal - CGM

12/2017	19.293.620,57	0,00	0,00	Normal
06/2018	20.280.215,40	-6.554.855,64	-32,32	Normal
12/2018	22.095.971,11	-7.360.560,08	-33,31	Normal

Nota - Caso a Dívida Consolidada Líquida apresente valor negativo, representa que as disponibilidades líquidas são superiores e suficientes para pagamento de sua dívida consolidada.

5 - GASTOS COM MANUTENÇÃO E DESENVOLVIMENTO DO ENSINO

5.1 - DEMONSTRATIVO OBTIDO DO SISTEMA SIM-AM ENCAMINHADO PELO MUNICÍPIO

MUNICÍPIO DE QUATRO PONTES
RELATÓRIO RESUMIDO DA EXECUÇÃO ORÇAMENTÁRIA - CONSOLIDADO
ORÇAMENTOS FISCAL E DA SEGURIDADE SOCIAL
DEMONSTRATIVO DAS RECEITAS E DESPESAS COM MANUTENÇÃO E DESENVOLVIMENTO DO ENSINO –
MDE
01/2018 A 12/2018

R\$ 1,00

RECEITAS DO ENSINO				
RECEITA RESULTANTE DOS IMPOSTOS (caput do art. 212 da Constituição)	PREVISÃO INICIAL	PREVISÃO ATUALIZADA (a)	RECEITAS REALIZADAS	
			Até o Bimestre (b)	% (c) = (b/a)x100
1- RECEITA DE IMPOSTOS	1.563.325,15	2.083.325,15	1.863.540,30	89,45%
1.1- Receita Resultante do Imposto sobre a Propriedade Predial e Territorial Urbana – IPTU	181.599,70	181.599,70	224.575,38	123,67%
1.1.1- IPTU	177.863,67	177.863,67	193.225,56	108,64%
1.1.2 - Multas, Juros de Mora, Dívida Ativa e Outros Encargos do IPTU	3.736,03	3.736,03	31.349,82	839,12%
1.2- Receita Resultante do Imposto sobre Transmissão Inter Vivos – ITBI	310.987,55	310.987,55	362.791,08	116,66%
1.2.1- ITBI	310.781,15	310.781,15	362.648,17	116,69%
1.2.2 - Multas, Juros de Mora, Dívida Ativa e Outros Encargos do ITBI	206,40	206,40	142,91	69,24%
1.3- Receita Resultante do Imposto sobre Serviços de Qualquer Natureza – ISS	834.495,70	1.294.495,70	984.638,07	76,06%
1.3.1- ISS	827.799,75	1.287.799,75	963.746,43	74,84%
1.3.2 - Multas, Juros de Mora, Dívida Ativa e Outros Encargos do ISS	6.695,95	6.695,95	20.891,64	312,00%
1.4- Receita Resultante do Imposto de Renda Retido na Fonte – IRRF	236.242,20	296.242,20	291.535,77	98,41%
1.4.1- IRRF	236.242,20	296.242,20	291.535,77	98,41%
1.5- Receita Resultante do Imposto Territorial Rural – ITR (CF, art. 153, §4º, inciso III)	0,00	0,00	0,00	0,00%
1.5.1- ITR	0,00	0,00	0,00	0,00%
1.5.2 - Multas, Juros de Mora, Dívida Ativa e Outros Encargos do ITR	0,00	0,00	0,00	0,00%
2- RECEITA DE TRANSFERÊNCIAS	19.758.273,53	19.824.773,53	18.633.082,10	93,99%



TRIBUNAL DE CONTAS DO ESTADO DO PARANÁ

Coordenadoria de Gestão Municipal - CGM

CONSTITUCIONAIS E LEGAIS				
2.1- Cota-Parte FPM	10.940.376,40	10.940.376,40	9.252.321,53	84,57%
2.1.1- Parcela referente à CF, art. 159, I, alínea b	10.188.483,45	10.188.483,45	8.505.954,52	83,49%
2.1.2- Parcela referente à CF, art. 159, I, alínea d e alínea e	751.892,95	751.892,95	746.367,01	99,27%
2.2- Cota-Parte ICMS	7.708.189,08	7.774.689,08	8.321.174,86	107,03%
2.3- ICMS-Desoneração – L.C. nº87/1996	58.387,00	58.387,00	53.277,48	91,25%
2.4- Cota-Parte IPI-Exportação	105.206,40	105.206,40	143.275,91	136,19%
2.5- Cota-Parte ITR	13.000,45	13.000,45	13.893,77	106,87%
2.6- Cota-Parte IPVA	933.114,20	933.114,20	849.138,55	91,00%
2.7- Cota-Parte IOF-Ouro	0,00	0,00	0,00	0,00%
3- TOTAL DA RECEITA DE IMPOSTOS (1 + 2)	21.321.598,68	21.908.098,68	20.496.622,40	93,56%

RECEITAS ADICIONAIS PARA FINANCIAMENTO DO ENSINO	PREVISÃO INICIAL	PREVISÃO ATUALIZADA (a)	RECEITAS REALIZADAS	
			Até o Bimestre (b)	% (c) = (b/a)x100
4- RECEITA DA APLICAÇÃO FINANCEIRA DE OUTROS RECURSOS DE IMPOSTOS VINCULADOS AO ENSINO	34.848,79	34.848,79	6.230,71	17,88%
5- RECEITA DE TRANSFERÊNCIAS DO FNDE	337.756,37	358.756,37	446.879,21	124,56%
5.1- Transferências do Salário-Educação	159.292,73	180.292,73	171.694,90	95,23%
5.2- Outras Transferências do FNDE	170.366,66	170.366,66	270.277,18	158,64%
5.3- Aplicação Financeira dos Recursos do FNDE	8.096,98	8.096,98	4.907,13	60,60%
6- RECEITA DE TRANSFERÊNCIAS DE CONVÊNIOS	0,00	0,00	0,07	0,00%
6.1- Transferências de Convênios	0,00	0,00	0,00	0,00%
6.2- Aplicação Financeira dos Recursos de Convênios	0,00	0,00	0,07	0,00%
7- RECEITA DE OPERAÇÕES DE CRÉDITO	0,00	0,00	0,00	0,00%
8- OUTRAS RECEITAS PARA FINANCIAMENTO DO ENSINO	0,00	0,00	0,00	0,00%
9- TOTAL DAS RECEITAS ADICIONAIS PARA FINANCIAMENTO DO ENSINO (4 + 5 + 6 + 7 + 8)	372.605,16	393.605,16	453.109,99	115,12%

FUNDEB				
RECEITAS DO FUNDEB	PREVISÃO INICIAL	PREVISÃO ATUALIZADA (a)	RECEITAS REALIZADAS	
			Até o Bimestre (b)	% (c) = (b/a)x100
10- RECEITAS DESTINADAS AO FUNDEB	3.801.276,12	3.801.276,12	3.577.341,34	94,11%
10.1- Cota-Parte FPM Destinada ao FUNDEB – (20% de 2.1.1)	2.037.696,69	2.037.696,69	1.701.190,63	83,49%
10.2- Cota-Parte ICMS Destinada ao FUNDEB – (20% de 2.2)	1.541.637,82	1.541.637,82	1.664.234,76	107,95%
10.3- ICMS-Desoneração Destinada ao FUNDEB – (20% de 2.3)	11.677,40	11.677,40	10.655,40	91,25%
10.4- Cota-Parte IPI-Exportação Destinada ao FUNDEB – (20% de 2.4)	21.041,28	21.041,28	28.655,23	136,19%
10.5- Cota-Parte ITR ou ITR Arrecadados Destinados ao FUNDEB – (20% de (1.5 + 2.5))	2.600,09	2.600,09	2.778,69	106,87%
10.6- Cota-Parte IPVA Destinada ao FUNDEB – (20% de 2.6)	186.622,84	186.622,84	169.826,63	91,00%
11- RECEITAS RECEBIDAS DO FUNDEB	1.577.642,40	2.039.642,40	1.705.227,60	83,60%



TRIBUNAL DE CONTAS DO ESTADO DO PARANÁ

Coordenadoria de Gestão Municipal - CGM

11.1- Transferências de Recursos do FUNDEB	1.552.995,20	2.014.995,20	1.700.626,96	84,40%
11.2- Complementação da União ao FUNDEB	0,00	0,00	0,00	0,00%
11.3- Receita de Aplicação Financeira dos Recursos do FUNDEB	24.647,20	24.647,20	4.600,64	18,67%
12- RESULTADO LÍQUIDO DAS TRANSFERÊNCIAS DO FUNDEB (11.1 - 10)	- 2.248.280,92	- 1.786.280,92	- 1.876.714,38	105,06%
[SE RESULTADO LÍQUIDO DA TRANSFERÊNCIA (12) > 0] = ACRÉSCIMO RESULTANTE DAS TRANSFERÊNCIAS DO FUNDEB	0,00	0,00	0,00	0,00%
[SE RESULTADO LÍQUIDO DA TRANSFERÊNCIA (12) < 0] = DECRÉSCIMO RESULTANTE DAS TRANSFERÊNCIAS DO FUNDEB	2.248.280,92	1.786.280,92	1.876.714,38	105,06%

DESPESAS DO FUNDEB ds Sumario Item	DOTAÇÃO INICIAL	DOTAÇÃO ATUALIZADA (d)	DESPESAS EMPENHADA		DESPESAS LIQUIDADAS		INSCRITAS EM RESTOS A PAGAR NÃO PROCESSADOS (i)
			Até o Bimestre (e)	% (f) = (e/d)x100	Até o Bimestre (g)	% (h) = (g/d)x100	
13- PAGAMENTO DOS PROFISSIONAIS DO MAGISTÉRIO	1.417.921,72	1.794.940,98	1.512.367,43	84,26%	1.512.367,43	84,26%	0,00
13.1- Com Educação Infantil	600.000,00	975.000,00	879.500,19	90,21%	879.500,19	90,21%	0,00
13.2- Com Ensino Fundamental	817.921,72	819.940,98	632.867,24	77,18%	632.867,24	77,18%	0,00
14- OUTRAS DESPESAS	159.720,68	368.469,54	194.422,65	52,76%	11.422,65	52,76%	183.000,00
14.1- Com Educação Infantil	39.720,68	39.720,68	2.067,90	5,21%	2.067,90	5,21%	0,00
14.2- Com Ensino Fundamental	120.000,00	328.748,86	192.354,75	58,51%	9.354,75	58,51%	183.000,00
15- TOTAL DAS DESPESAS DO FUNDEB (13 + 14)	1.577.642,40	2.163.410,52	1.706.790,08	78,89%	1.523.790,08	78,89%	183.000,00

DEDUÇÕES PARA FINS DE LIMITE DO FUNDEB	VALOR
16- RESTOS A PAGAR INSCRITOS NO EXERCÍCIO SEM DISPONIBILIDADE FINANCEIRA DE RECURSOS DO FUNDEB	0,00
16.1 - FUNDEB 60%	0,00
16.2 - FUNDEB 40%	0,00
17- DESPESAS CUSTEADAS COM O SUPERÁVIT FINANCEIRO, DO EXERCÍCIO ANTERIOR, DO FUNDEB	3.768,12
17.1 - FUNDEB 60%	2.019,26
17.2 - FUNDEB 40%	1.748,86
18- TOTAL DAS DEDUÇÕES CONSIDERADAS PARA FINS DE LIMITE DO FUNDEB (16 + 17)	3.768,12

INDICADORES DO FUNDEB	VALOR
19 - TOTAL DAS DESPESAS DO FUNDEB PARA FINS DE LIMITE (15 - 18)	1.520.021,96
19.1 - Mínimo de 60% do FUNDEB na Remuneração do Magistério1 (13 - (16.1 + 17.1)) / (11) x 100) %	88,57
19.2 - Máximo de 40% em Despesa com MDE, que não Remuneração do Magistério (14 - (16.2 + 17.2)) / (11) x 100) %	0,57
19.3 - Máximo de 5% não Aplicado no Exercício (100 - (19.1 +19.2)) %	10,86

CONTROLE DA UTILIZAÇÃO DE RECURSOS NO EXERCÍCIO SUBSEQUENTE	VALOR
---	-------



TRIBUNAL DE CONTAS DO ESTADO DO PARANÁ

Coordenadoria de Gestão Municipal - CGM

20 - RECURSOS RECEBIDOS DO FUNDEB EM <EXERCÍCIO ANTERIOR> QUE NÃO FORAM UTILIZADOS	3.768,12
21 - DESPESAS CUSTEADAS COM O SALDO DO ITEM 20 ATÉ O 1º TRIMESTRE DE <EXERCÍCIO>	3.768,12

DESPESAS COM AÇÕES TÍPICAS DE MDE ds Sumario Item	DOTAÇÃO INICIAL	DOTAÇÃO ATUALIZADA (d)	DESPESAS EMPENHADA		DESPESAS LIQUIDADAS		INSCRITAS EM RESTOS A PAGAR NÃO PROCESSADOS (i)
			Até o Bimestre (e)	% (f) = (e/d)x100	Até o Bimestre (g)	% (h) = (g/d)x100	
22- EDUCAÇÃO INFANTIL	999.720,68	1.536.645,00	1.331.937,68	86,68%	1.282.584,37	86,68%	49.353,31
22.1- Despesas Custeadas com Recursos do FUNDEB	639.720,68	1.014.720,68	881.568,09	86,88%	881.568,09	86,88%	0,00
22.2- Despesas Custeadas com Outros Recursos de Impostos	360.000,00	521.924,32	450.369,59	86,29%	401.016,28	86,29%	49.353,31
23- ENSINO FUNDAMENTAL	2.460.330,85	3.034.098,97	2.344.941,47	77,29%	1.863.396,99	77,29%	481.544,48
23.1- Despesas Custeadas com Recursos do FUNDEB	937.921,72	1.148.689,84	825.221,99	71,84%	642.221,99	71,84%	183.000,00
23.2- Despesas Custeadas com Outros Recursos de Impostos	1.522.409,13	1.885.409,13	1.531.765,78	81,24%	1.233.131,30	81,24%	298.634,48
23.9- (-) Dedução de Despesas indevidamente contabilizadas	0,00	0,00	- 12.046,30	0,00%	- 11.956,30	0,00%	- 90,00
24- ENSINO MÉDIO	0,00	0,00	0,00	0,00%	0,00	0,00%	0,00
25- ENSINO SUPERIOR	115.000,00	96.250,00	96.075,00	99,82%	96.075,00	99,82%	0,00
26- ENSINO PROFISSIONAL NÃO INTEGRADO AO ENSINO REGULAR	15.000,00	17.250,00	17.212,50	99,78%	17.212,50	99,78%	0,00
27- OUTRAS	99.000,00	48.700,00	41.416,84	85,04%	41.416,84	85,04%	0,00
28- TOTAL DAS DESPESAS COM AÇÕES TÍPICAS DE MDE (22 + 23 + 24 + 25 + 26 + 27)	3.689.051,53	4.732.943,97	3.831.583,49	80,96%	3.300.685,70	80,96%	530.897,79

DEDUÇÕES CONSIDERADAS PARA FINS DE LIMITE CONSTITUCIONAL	VALOR
29- RESULTADO LÍQUIDO DAS TRANSFERÊNCIAS DO FUNDEB = (12)	- 1.876.714,38
30- DESPESAS CUSTEADAS COM A COMPLEMENTAÇÃO DO FUNDEB NO EXERCÍCIO	0,00
32- DESPESAS CUSTEADAS COM O SUPERÁVIT FINANCEIRO, DO EXERCÍCIO ANTERIOR, DO FUNDEB	3.768,12
33- DESPESAS CUSTEADAS COM O SUPERÁVIT FINANCEIRO, DO EXERCÍCIO ANTERIOR, DE OUTROS RECURSOS DE IMPOSTOS	29.894,15
34- RESTOS A PAGAR INSCRITOS NO EXERCÍCIO SEM DISPONIBILIDADE FINANCEIRA DE RECURSOS DE IMPOSTOS VINCULADOS AO ENSINO	0,00
35- CANCELAMENTO, NO EXERCÍCIO, DE RESTOS A PAGAR INSCRITOS COM DISPONIBILIDADE FINANCEIRA DE RECURSOS DE IMPOSTOS VINCULADOS AO ENSINO = (45 j)	0,00
36- TOTAL DAS DEDUÇÕES CONSIDERADAS PARA FINS DE LIMITE CONSTITUCIONAL (29 + 30 + 32 + 33 + 34 + 35)	- 1.843.052,11
37- TOTAL DAS DESPESAS PARA FINS DE LIMITE ((22 + 23) - (36))	5.519.931,26
38- PERCENTUAL DE APLICAÇÃO EM MDE SOBRE A RECEITA LÍQUIDA DE IMPOSTOS ((37) / (3) x 100) % - LIMITE CONSTITUCIONAL 25%	26,93

OUTRAS DESPESAS CUSTEADAS COM RECEITAS ADICIONAIS PARA FINANCIAMENTO DO ENSINO ds Sumario Item	DOTAÇÃO INICIAL	DOTAÇÃO ATUALIZADA (d)	DESPESAS EMPENHADA		DESPESAS LIQUIDADAS		INSCRITAS EM RESTOS A PAGAR NÃO PROCESSADOS (i)
			Até o Bimestre (e)	% (f) = (e/d)x100	Até o Bimestre (g)	% (h) = ((g+i)/d)x100	
39- DESPESAS CUSTEADAS COM A APLICAÇÃO FINANCEIRA DE OUTROS RECURSOS DE	0,00	0,00	0,00	0,00%	0,00	0,00%	0,00



TRIBUNAL DE CONTAS DO ESTADO DO PARANÁ

Coordenadoria de Gestão Municipal - CGM

IMPOSTOS VINCULADOS AO ENSINO							
40- DESPESAS CUSTEADAS COM A CONTRIBUIÇÃO SOCIAL DO SALÁRIO-EDUCAÇÃO	167.389,71	252.389,71	230.663,66	91,39%	134.094,42	91,39%	96.569,24
41- DESPESAS CUSTEADAS COM OPERAÇÕES DE CRÉDITO	0,00	0,00	0,00	0,00%	0,00	0,00%	0,00
42- DESPESAS CUSTEADAS COM OUTRAS RECEITAS PARA FINANCIAMENTO DO ENSINO	170.366,66	464.808,19	457.232,81	98,37%	185.732,81	98,37%	271.500,00
43- TOTAL DAS OUTRAS DESPESAS CUSTEADAS COM RECEITAS ADICIONAIS PARA FINANCIAMENTO DO ENSINO (39 + 40 + 41 + 42)	337.756,37	717.197,90	687.896,47	95,91%	319.827,23	95,91%	368.069,24
44- TOTAL GERAL DAS DESPESAS COM MDE (28 + 43)	4.026.807,90	5.450.141,87	4.519.479,96	82,92%	3.620.512,93	82,92%	898.967,03

RESTOS A PAGAR INSCRITOS COM DISPONIBILIDADE FINANCEIRA DE RECURSOS DE IMPOSTOS VINCULADOS AO ENSINO	SALDO ATÉ O BIMESTRE	CANCELADOS EM 2018 (j)
45- RESTOS A PAGAR DE DESPESAS COM MDE	490.087,79	0,00

CONTROLE DA DISPONIBILIDADE FINANCEIRA	FUNDEB	SALÁRIO EDUCAÇÃO
46- DISPONIBILIDADE FINANCEIRA EM 31 DE DEZEMBRO DE <EXERCÍCIO ANTERIOR>	16.678,25	113.230,79
47- (+) INGRESSO DE RECURSOS ATÉ O BIMESTRE	1.700.626,96	171.694,90
48- (-) PAGAMENTOS EFETUADOS ATÉ O BIMESTRE	1.536.700,21	136.077,42
48.1 - Orçamento do Exercício	1.523.790,08	134.094,42
48.2 - Restos a Pagar	12.910,13	1.983,00
49- (+) RECEITA DE APLICAÇÃO FINANCEIRA DOS RECURSOS ATÉ O BIMESTRE	4.600,64	3.574,61
50 - (=) DISPONIBILIDADE FINANCEIRA ATÉ O BIMESTRE	185.205,64	152.422,88
51 - (+) Ajustes	- 140,18	- 57,91
51.1 - Retenções	0,00	0,00
51.2 - Conciliação Bancária	- 140,18	- 57,91
52 - (=) SALDO FINANCEIRO CONCILIADO	185.065,46	152.364,97

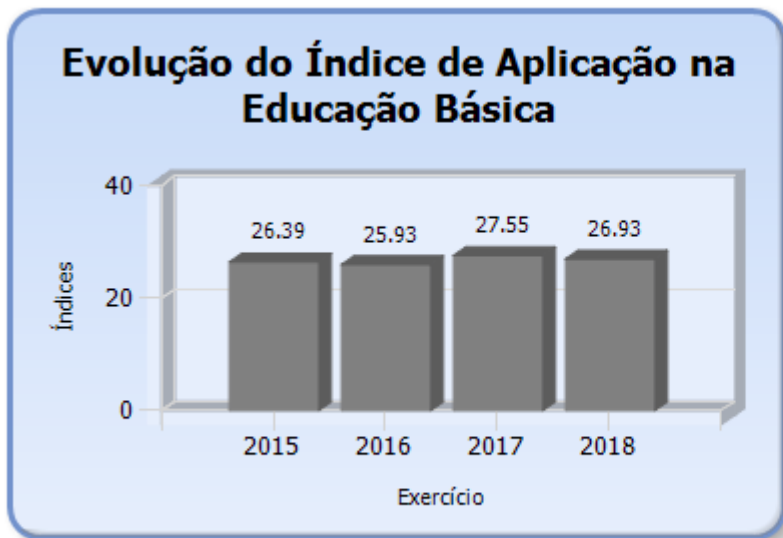
Fonte: Sistema de Informações Municipais - Acompanhamento Mensal (SIM-AM), Tribunal de Contas do Estado do Paraná

Dados processados em: 03/07/2019 22:27 | Relatório emitido em: 29/08/2019 13:41



TRIBUNAL DE CONTAS DO ESTADO DO PARANÁ

Coordenadoria de Gestão Municipal - CGM



5.2 - DETALHAMENTO DA DESPESA COM ENSINO POR NATUREZA

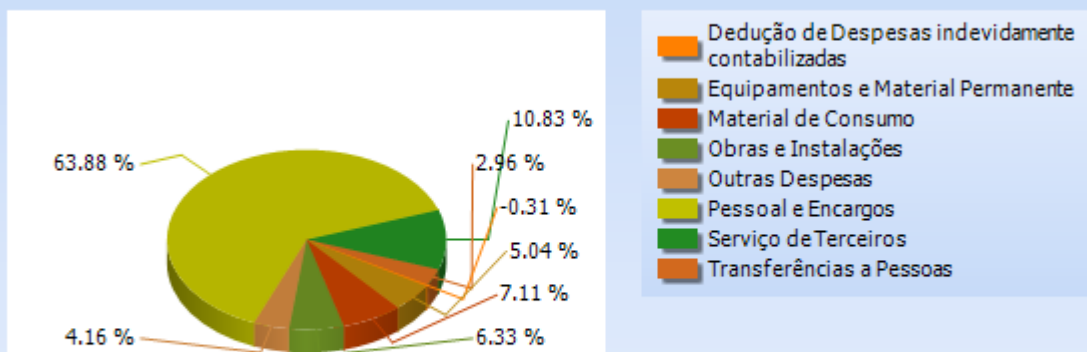
NATUREZA DA DESPESA	VALOR
CORRENTES	3.408.027,88
Pessoal e Encargos	2.447.786,00
Material de Consumo	272.572,93
Serviço de Terceiros	414.843,50
Transferências	113.287,50
Transferências a Pessoas	113.287,50
Outras Despesas	159.537,95
DE CAPITAL	435.601,91
Equipamentos e Material Permanente	193.152,00
Obras e Instalações	242.449,91
Dedução de Despesas indevidamente contabilizadas	-12.046,30
TOTAL	3.831.583,49



TRIBUNAL DE CONTAS DO ESTADO DO PARANÁ

Coordenadoria de Gestão Municipal - CGM

Educação



5.3 - DETALHAMENTO DA DESPESA COM ENSINO POR PROJETOS E ATIVIDADES

CÓDIGO	NOME DO PROJETO/ATIVIDADE	FIXAÇÃO	EXECUÇÃO	DIFERENÇA
2060	SECRETARIA DE EDUCAÇÃO, CULTURA E ESPORTES - ADMINISTRATIVO	118.000,00	110.692,85	7.307,15
2061	APOIO E INCENTIVO AO ENSINO PROFISSIONALIZANTE	17.250,00	17.212,50	37,50
2062	APOIO E INCENTIVO AO ENSINO SUPERIOR	96.250,00	96.075,00	175,00
2063	EDUCAÇÃO ESPECIAL	11.200,00	0,00	11.200,00
2066	ALIMENTAÇÃO ESCOLAR - INFANTIL	23.000,00	22.812,25	187,75
2064	DEPARTAMENTO DE EDUCAÇÃO INFANTIL	1.534.015,00	1.330.309,96	203.705,04
2065	DEPARTAMENTO DE EDUCAÇÃO INFANTIL - APOIO E CAPACITAÇÃO DE SERVIDORES	2.630,00	1.627,72	1.002,28
2071	ALIMENTAÇÃO ESCOLAR - FUNDAMENTAL	25.700,00	18.604,59	7.095,41
1306	REFORMA UNIDADE ESCOLAR	310.000,00	242.449,91	67.550,09
2067	DEPARTAMENTO DE ENSINO - ADMINISTRATIVO	28.500,00	27.950,01	549,99
2068	DEPARTAMENTO DE ENSINO - FUNDAMENTAL	2.164.798,97	1.662.851,56	501.947,41
2070	DEPARTAMENTO DE EDUCAÇÃO FUNDAMENTAL - APOIO E CAPACITAÇÃO DE SERVIDORES	18.000,00	13.792,64	4.207,36
2072	TRANSPORTE ESCOLAR	383.600,00	299.250,80	84.349,20
	Dedução de Despesas indevidamente contabilizadas	0,00	-12.046,30	12.046,30



TRIBUNAL DE CONTAS DO ESTADO DO PARANÁ

Coordenadoria de Gestão Municipal - CGM

	TOTAL	4.732.943,97	3.831.583,49	901.360,48
--	-------	--------------	--------------	------------

5.4 - REMUNERAÇÃO DO MAGISTÉRIO - FUNDEB

ESPECIFICAÇÃO	VALOR
1 - RECEITAS DE TRANSFERÊNCIAS DO FUNDEB	1.705.227,60
2 - PAGAMENTO DOS PROFISSIONAIS DO MAGISTÉRIO	1.512.367,43
3 - RESTOS A PAGAR SEM COBERTURA FINANCEIRA	0,00
4 - SUPERAVIT FINANCEIRO	2.019,26
5 - TOTAL DAS DEDUÇÕES PARA FINS DE APLICAÇÃO DO FUNDEB (3+4)	2.019,26
6 - TOTAL LÍQUIDO DAS DESPESAS RELATIVAS À REMUNERAÇÃO DOS PROFISSIONAIS DO MAGISTÉRIO (2-5)	1.510.348,17
7 - PERCENTUAL DE APLICAÇÃO DOS RECURSOS DO FUNDEB NA REMUNERAÇÃO DO MAGISTÉRIO [6/1]	88,57

6 - DESPESAS REALIZADAS COM SAÚDE (E.C. 29/2000)

6.1 - DEMONSTRATIVO DO SISTEMA SIM-AM ENVIADO PELO MUNICÍPIO

MUNICÍPIO DE QUATRO PONTES
RELATÓRIO RESUMIDO DA EXECUÇÃO ORÇAMENTÁRIA - CONSOLIDADO
ORÇAMENTOS FISCAL E DA SEGURIDADE SOCIAL
DEMONSTRATIVO DAS RECEITAS E DESPESAS COM AÇÕES E SERVIÇOS PÚBLICOS DE SAÚDE
01/2018 A 12/2018

RREO - ANEXO 12 (LC, 141/2012, art. 35)

R\$ 1,00

RECEITAS PARA APURAÇÃO DA APLICAÇÃO EM AÇÕES E SERVIÇOS PÚBLICOS DE SAÚDE	PREVISÃO INICIAL	PREVISÃO ATUALIZADA (a)	RECEITAS REALIZADAS	
			Até o Bimestre (b)	% (b/a) x 100
RECEITA DE IMPOSTOS LÍQUIDA (I)	1.563.325,15	2.083.325,15	1.863.540,30	89,45%
Imposto Predial e Territorial Urbano - IPTU	177.863,67	177.863,67	193.225,56	108,64%
Imposto sobre Transmissão de Bens Intervivos - ITBI	310.781,15	310.781,15	362.648,17	116,69%
Imposto sobre Serviços de Qualquer Natureza - ISS	827.799,75	1.287.799,75	963.746,43	74,84%
Imposto de Renda Retido na Fonte - IRRF	236.242,20	296.242,20	291.535,77	98,41%
Multas, Juros de Mora e Outros Encargos dos Impostos	7.632,73	7.632,73	10.204,90	133,70%



TRIBUNAL DE CONTAS DO ESTADO DO PARANÁ

Coordenadoria de Gestão Municipal - CGM

Dívida Ativa dos Impostos	0,00	0,00	29.676,16	0,00%
Multas, Juros de Mora e Outros Encargos da Dívida Ativa	3.005,65	3.005,65	12.503,31	415,99%
RECEITA DE TRANSFERÊNCIAS CONSTITUCIONAIS E LEGAIS (II)	19.006.380,58	19.072.880,58	17.886.715,09	93,78%
Cota-Parte FPM	10.188.483,45	10.188.483,45	8.505.954,52	83,49%
Cota-Parte ITR	13.000,45	13.000,45	13.893,77	106,87%
Cota-Parte IPVA	933.114,20	933.114,20	849.138,55	91,00%
Cota-Parte ICMS	7.708.189,08	7.774.689,08	8.321.174,86	107,03%
Cota-Parte IPI-Exportação	105.206,40	105.206,40	143.275,91	136,19%
Compensações Financeiras Provenientes de Impostos e Transferências Constitucionais	58.387,00	58.387,00	53.277,48	91,25%
Desoneração ICMS (LC 87/96)	58.387,00	58.387,00	53.277,48	91,25%
Outras	0,00	0,00	0,00	0,00%
TOTAL DAS RECEITAS PARA APURAÇÃO DA APLICAÇÃO EM AÇÕES E SERVIÇOS PÚBLICOS DE SAÚDE (III) = I + II	20.569.705,73	21.156.205,73	19.750.255,39	93,35%

RECEITAS ADICIONAIS PARA FINANCIAMENTO DA SAÚDE	PREVISÃO INICIAL	PREVISÃO ATUALIZADA (c)	RECEITAS REALIZADAS	
			Até o Bimestre (d)	% (d/c) x 100
TRANSFERÊNCIA DE RECURSOS DO SISTEMA ÚNICO DE SAÚDE-SUS	763.982,13	1.147.054,05	908.611,49	79,21%
Provenientes da União	648.985,64	911.091,60	737.232,36	80,92%
Provenientes dos Estados	114.996,49	144.996,49	155.060,03	106,94%
Provenientes de Outros Municípios	0,00	0,00	0,00	0,00%
Outras Receitas do SUS	0,00	90.965,96	16.319,10	17,94%
TRANSFERÊNCIAS VOLUNTÁRIAS	0,00	0,00	0,00	0,00%
RECEITAS DE OPERAÇÕES DE CRÉDITO VINCULADAS À SAÚDE	0,00	0,00	0,00	0,00%
OUTRAS RECEITAS PARA FINANCIAMENTO DA SAÚDE	21.105,59	21.105,59	6.017,45	28,51%
TOTAL RECEITAS ADICIONAIS PARA FINANCIAMENTO DA SAÚDE	785.087,72	1.168.159,64	914.628,94	78,30%

DESPESAS COM SAÚDE (Por Grupo de Natureza da Despesa)	DOTAÇÃO INICIAL	DOTAÇÃO ATUALIZADA (e)	DESPESAS EMPENHADAS		DESPESAS LIQUIDADAS		Inscritas em Restos a Pagar não Processados
			Até o Bimestre (f)	% (f/e) x 100	Até o Bimestre (g)	% (g/e) x 100	
DESPESAS CORRENTES	4.396.056,00	5.740.675,07	4.126.497,04	71,88%	3.980.166,23	69,33%	146.330,81
Pessoal e Encargos Sociais	2.012.278,24	2.824.561,60	2.166.094,46	76,69%	2.166.094,46	76,69%	0,00
Juros e Encargos da Dívida	0,00	0,00	0,00	0,00%	0,00	0,00%	0,00
Outras Despesas Correntes	2.383.777,76	2.916.113,47	1.960.402,58	67,23%	1.814.071,77	62,21%	146.330,81
DESPESAS DE CAPITAL	147.000,00	432.692,40	358.934,10	82,95%	156.196,00	36,10%	202.738,10
Investimentos	147.000,00	432.692,40	358.934,10	82,95%	156.196,00	36,10%	202.738,10



TRIBUNAL DE CONTAS DO ESTADO DO PARANÁ

Coordenadoria de Gestão Municipal - CGM

Inversões Financeiras	0,00	0,00	0,00	0,00%	0,00	0,00%	0,00
Amortização da Dívida	0,00	0,00	0,00	0,00%	0,00	0,00%	0,00
TOTAL DAS DESPESAS COM SAÚDE (IV)	4.543.056,00	6.173.367,47	4.485.431,14	72,66%	4.136.362,23	67,00%	349.068,91

DESPESAS COM SAÚDE NÃO COMPUTADAS PARA FINS DE APURAÇÃO DO PERCENTUAL MÍNIMO	DOTAÇÃO INICIAL	DOTAÇÃO ATUALIZADA (e)	DESPESAS EMPENHADAS		DESPESAS LIQUIDADAS		Inscritas em Restos a Pagar não Processados
			Até o Bimestre (f)	% (f/e) x 100	Até o Bimestre (g)	% (g/e) x 100	
DESPESAS COM INATIVOS E PENSIONISTAS	0,00	0,00	0,00	0,00%	0,00	0,00%	0,00
DESPESA COM ASSISTÊNCIA À SAÚDE QUE NÃO ATENDE AO PRINCÍPIO DE ACESSO UNIVERSAL	0,00	0,00	0,00	0,00%	0,00	0,00%	0,00
DESPESAS CUSTEADAS COM OUTROS RECURSOS	905.532,47	1.996.744,97	989.919,25	22,07%	752.937,66	18,20%	236.981,59
Recursos de Transferência do Sistema Único de Saúde - SUS	905.532,47	1.876.744,97	869.919,25	19,39%	632.937,66	15,30%	236.981,59
Recursos de Operações de Crédito	0,00	0,00	0,00	0,00%	0,00	0,00%	0,00
Outros Recursos	0,00	120.000,00	120.000,00	2,68%	120.000,00	2,90%	0,00
OUTRAS AÇÕES E SERVIÇOS NÃO COMPUTADOS	0,00	0,00	351,46	0,01%	342,46	0,01%	9,00
RESTOS/CONTAS A PAGAR INSCRITOS NO EXERCÍCIO SEM DISPONIBILIDADE FINANCEIRA	0,00	0,00	0,00	0,00%	0,00	0,00%	0,00
DESPESAS CUSTEADAS COM DISPONIBILIDADE DE CAIXA VINCULADA AOS RESTOS A PAGAR CANCELADOS	0,00	0,00	2.342,44	0,05%	2.342,44	0,06%	0,00
DESPESAS CUSTEADAS COM RECURSOS VINCULADOS À PARCELA DO PERCENTUAL MÍNIMO QUE NÃO FOI APLICADA EM AÇÕES E SERVIÇOS DE SAÚDE EM EXERCÍCIOS ANTERIORES	0,00	0,00	0,00	0,00%	0,00	0,00%	0,00
SUPERÁVIT FINANCEIRO DE EXERCÍCIO ANTERIOR NÃO APLICADO EM AÇÕES E SERVIÇOS PÚBLICOS DE SAÚDE	0,00	0,00	0,00	0,00%	0,00	0,00%	0,00
TOTAL DAS DESPESAS COM AÇÕES E SERVIÇOS PÚBLICOS DE SAÚDE NÃO COMPUTADAS (V)	0,00	0,00	992.613,15	22,13%	755.622,56	18,27%	236.990,59
TOTAL DAS DESPESAS COM AÇÕES E SERVIÇOS PÚBLICOS DE SAÚDE (VI) = (IV - V)	0,00	0,00	3.492.817,99	77,87%	3.380.739,67	81,73%	112.078,32

PERCENTUAL DE APLICAÇÃO EM AÇÕES E SERVIÇOS PÚBLICOS DE SAÚDE SOBRE A RECEITA DE IMPOSTOS LÍQUIDA E TRANSFERÊNCIAS CONSTITUCIONAIS E LEGAIS (VII%) = (VI / IIIb x 100) - LIMITE CONSTITUCIONAL 15%	17,68
--	-------



TRIBUNAL DE CONTAS DO ESTADO DO PARANÁ

Coordenadoria de Gestão Municipal - CGM

VALOR REFERENTE À DIFERENÇA ENTRE O VALOR EXECUTADO E O LIMITE MÍNIMO CONSTITUCIONAL [(IIIb * 15%) - VI]	530.279,68
--	------------

EXECUÇÃO DE RESTOS A PAGAR NÃO PROCESSADOS INSCRITOS COM DISPONIBILIDADE DE CAIXA	INSCRITOS	CANCELADOS/ PRESCRITOS	PAGOS	A PAGAR	PARCELA CONSIDERADA NO LIMITE
Inscritos em 2018	94.965,51	0,00	0,00	0,00	0,00

CONTROLE DOS RESTOS A PAGAR CANCELADOS OU PRESCRITOS PARA FINS DE APLICAÇÃO DA DISPONIBILIDADE DE CAIXA CONFORME ARTIGO 24, §1º e 2º	RESTOS A PAGAR CANCELADOS OU PRESCRITOS		
	Saldo Inicial	Despesas custeadas no exercício de referência (j)	Saldo Final (Não Aplicado)
Restos a Pagar Cancelados ou Prescritos em 2018	0,00	2.342,44	- 2.342,44

CONTROLE DO VALOR REFERENTE AO PERCENTUAL MÍNIMO NÃO CUMPRIDO EM EXERCÍCIOS ANTERIORES PARA FINS DE APLICAÇÃO DOS RECURSOS VINCULADOS CONFORME ARTIGOS 25 E 26	LIMITE NÃO CUMPRIDO		
	Saldo Inicial	Despesas custeadas no exercício de referência (k)	Saldo Final (Não Aplicado)
Diferença de limite não cumprido em 2018	0,00	0,00	0,00

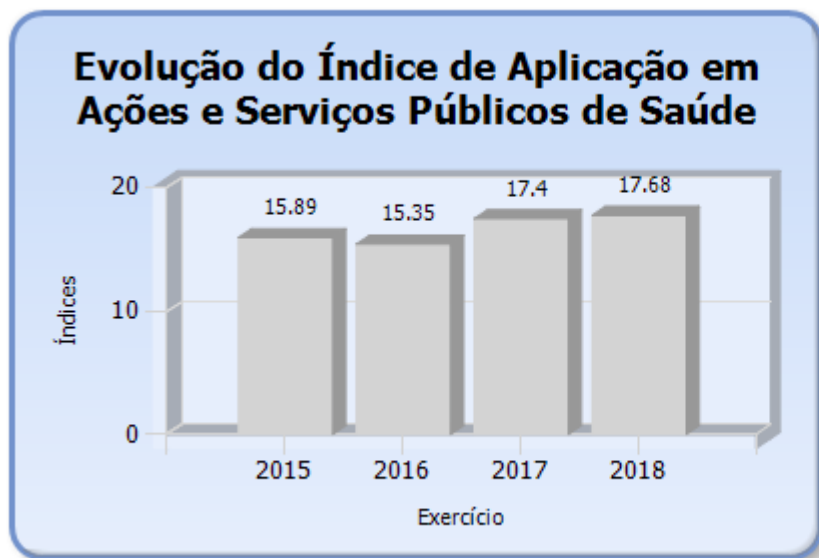
DESPESAS COM SAÚDE (Por Subfunção)	DOTAÇÃO INICIAL	DOTAÇÃO ATUALIZADA (e)	DESPESAS EMPENHADAS		DESPESAS EXECUTADAS		Inscritas em Restos a Pagar não Processados
			Até o Bimestre (l)	% (l/total l) x 100	Até o Bimestre (m)	% (m/total m) x 100	
Atenção Básica	3.449.570,39	4.577.599,79	3.217.963,43	71,74%	2.981.995,35	70,30%	235.968,08
Assistência Hospitalar e Ambulatorial	685.523,53	914.335,48	816.854,36	18,21%	778.334,57	89,34%	38.519,79
Suporte Profilático e Terapêutico	0,00	0,00	0,00	0,00%	0,00	0,00%	0,00
Vigilância Sanitária	237.962,08	457.932,20	267.928,08	5,97%	193.347,04	58,51%	74.581,04
Vigilância Epidemiológica	0,00	0,00	0,00	0,00%	0,00	0,00%	0,00
Alimentação e Nutrição	0,00	0,00	0,00	0,00%	0,00	0,00%	0,00
Outras Subfunções	176.357,32	227.657,32	182.685,27	4,07%	182.685,27	80,25%	0,00
TOTAL	4.549.413,32	6.177.524,79	4.485.431,14	100,00%	4.136.362,23	72,61%	349.068,91

Fonte: Sistema de Informações Municipais - Acompanhamento Mensal (SIM-AM), Tribunal de Contas do Estado do Paraná
Dados processados em: 03/04/2019 20:51 | Relatório emitido em: 29/08/2019 13:41



TRIBUNAL DE CONTAS DO ESTADO DO PARANÁ

Coordenadoria de Gestão Municipal - CGM



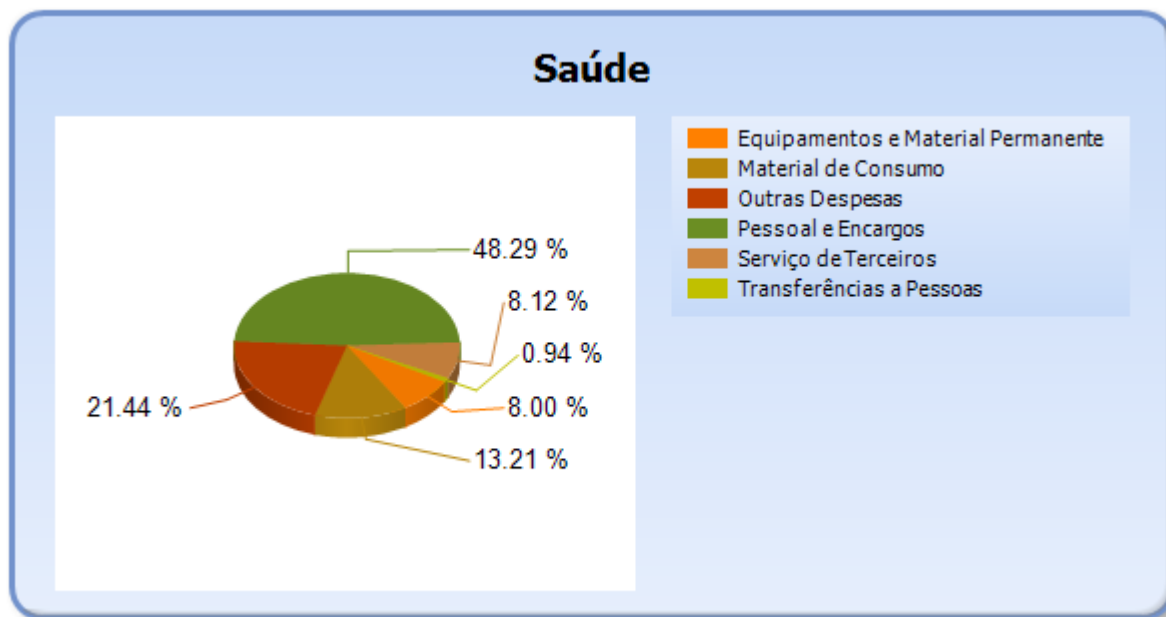
6.2 - DETALHAMENTO DA DESPESA COM SAÚDE POR NATUREZA

NATUREZA DA DESPESA	VALOR
CORRENTES	4.126.497,04
Pessoal e Encargos	2.166.094,46
Material de Consumo	592.417,06
Serviço de Terceiros	364.167,16
Transferências	42.205,41
Transferências a Pessoas	42.205,41
Outras Despesas	961.612,95
DE CAPITAL	358.934,10
Equipamentos e Material Permanente	358.934,10
TOTAL	4.485.431,14



TRIBUNAL DE CONTAS DO ESTADO DO PARANÁ

Coordenadoria de Gestão Municipal - CGM



6.3 - DETALHAMENTO DA DESPESA COM SAÚDE POR PROJETOS E ATIVIDADES

CÓDIGO	NOME DO PROJETO/ATIVIDADE	FIXAÇÃO	EXECUÇÃO	DIFERENÇAS
2100	SECRETARIA MUNICIPAL DE SAÚDE - ADMINISTRATIVO	223.500,00	182.685,27	40.814,73
2040	SECRETARIA DE FINANÇAS - ADMINISTRATIVO	0,00	0,00	0,00
2174	DEPARTAMENTO DE FOMENTO A INDÚSTRIA, COMÉRCIO, SERVIÇOS E TURISMO - ADMINISTRATIVO	0,00	0,00	0,00
2040	SECRETARIA DE FINANÇAS - ADMINISTRATIVO	0,00	0,00	0,00
2174	DEPARTAMENTO DE FOMENTO A INDÚSTRIA, COMÉRCIO, SERVIÇOS E TURISMO - ADMINISTRATIVO	0,00	0,00	0,00
2266	REVISÃO PLANO DIRETOR	0,00	0,00	0,00
2281	PROGRAMA FAMÍLIA PARANAENSE	0,00	0,00	0,00
1263	AQUISIÇÃO DE MAQUINÁRIOS E EQUIPAMENTOS	0,00	0,00	0,00
2040	SECRETARIA DE FINANÇAS - ADMINISTRATIVO	0,00	0,00	0,00
1254	CONVÊNIO PAM 083/2017	150.000,00	149.900,00	100,00
2045	ATIVIDADES DO DEPARTAMENTO DE CONTABILIDADE	0,00	0,00	0,00
2046	ATIVIDADES DO DEPARTAMENTO DE TRIBUTAÇÃO, CADASTRO E FISCALIZAÇÃO	0,00	0,00	0,00



TRIBUNAL DE CONTAS DO ESTADO DO PARANÁ

Coordenadoria de Gestão Municipal - CGM

2047	ATIVIDADES DO DEPARTAMENTO DE TESOUREARIA	0,00	0,00	0,00
2048	ATIVIDADES DO DEPARTAMENTO DE COMPRAS, LICITAÇÕES E CONTRATOS	0,00	0,00	0,00
2049	REVISÃO DO CÓDIGO TRIBUTÁRIO	0,00	0,00	0,00
2050	INDENIZAÇÕES RECEBIDAS POR BENS SINISTRADOS	0,00	0,00	0,00
2102	DEPARTAMENTO DE ASSISTÊNCIA À SAÚDE - MANUTENÇÃO DAS ATIVIDADES	974.598,97	836.961,59	137.637,38
2103	DEPARTAMENTO DE ASSISTÊNCIA À SAÚDE - MANUTENÇÃO DOS ATENDIMENTOS ESPECIALIZADOS	225.000,00	192.399,57	32.600,43
2104	DEPARTAMENTO DE ASSISTÊNCIA À SAÚDE - AUXÍLIOS PARA TRATAMENTO DE SAÚDE	91.000,00	18.205,41	72.794,59
2111	DEPARTAMENTO DE ATENÇÃO BÁSICA - MANUTENÇÃO DAS ATIVIDADES	1.174.535,84	895.418,85	279.116,99
2112	DEPARTAMENTO DE ATENÇÃO BÁSICA - ATENÇÃO ODONTOLÓGICA	205.500,00	145.098,14	60.401,86
2113	DEPARTAMENTO DE ATENÇÃO BÁSICA - ATIVIDADES ESF	141.726,31	71.604,72	70.121,59
2114	DEPARTAMENTO DE ATENÇÃO BÁSICA - ATIVIDADES ACS	182.038,51	101.890,32	80.148,19
2115	DEPARTAMENTO DE ATENÇÃO BÁSICA - ATIVIDADES PAB FIXO	120.000,00	57.791,74	62.208,26
2116	DEPARTAMENTO DE ATENÇÃO BÁSICA - ATIVIDADES APSUS	233.432,54	57.003,35	176.429,19
2117	DEPARTAMENTO DE ATENÇÃO BÁSICA - ATIVIDADES ASSISTÊNCIA FARMACÊUTICA	342.495,66	310.172,47	32.323,19
2118	MANUTENÇÃO DAS ATIVIDADES DO PARANÁ SAÚDE	56.000,00	56.000,00	0,00
2119	EXECUÇÃO E AMPLIAÇÃO DE CAMPANHAS DE SAÚDE	10.000,00	3.884,86	6.115,14
2120	APOIO E CAPACITAÇÃO DE SERVIDORES	13.000,00	10.227,13	2.772,87
2121	PROGRAMA NACIONAL DE MELHORIA DO ACESSO E DA QUALIDADE DA ATENÇÃO BÁSICA - PMAQ	148.430,57	105.007,73	43.422,84
2133	PROGRAMA MAIS MÉDICO - MINISTÉRIO DA SAÚDE	27.000,00	24.000,00	3.000,00
2213	IMPLANTAÇÃO DA ACADEMIA DA TERCEIRA IDADE	0,00	0,00	0,00
2257	PROGRAMA EST. DE QUALIFICAÇÃO DA ASSIST. FARMACÊUTICA (IOAF) - CAPITAL	23.748,19	6.060,00	17.688,19
2258	PROGRAMA EST. DE QUALIFICAÇÃO DA ASSIST. FARMACÊUTICA (IOAF) - CONSUMO	11.527,12	3.488,45	8.038,67
2267	RESOLUÇÃO 174/2014	7.194,16	0,00	7.194,16
2268	RESOLUÇÃO SESA 604/2014	92.656,70	80.571,10	12.085,60



TRIBUNAL DE CONTAS DO ESTADO DO PARANÁ

Coordenadoria de Gestão Municipal - CGM

2269	RESOLUÇÃO SESA 22/2015; 174/2014; 261/2015; 600/2015;	13.715,22	3.540,00	10.175,22
2270	INCREMENTO TEMPORÁRIO PAB	250.000,00	5.238,00	244.762,00
2290	AQUISIÇÃO DE VEÍCULOS	84.000,00	83.500,00	500,00
2045	ATIVIDADES DO DEPARTAMENTO DE CONTABILIDADE	0,00	0,00	0,00
2046	ATIVIDADES DO DEPARTAMENTO DE TRIBUTAÇÃO, CADASTRO E FISCALIZAÇÃO	0,00	0,00	0,00
2047	ATIVIDADES DO DEPARTAMENTO DE TESOUREARIA	0,00	0,00	0,00
2048	ATIVIDADES DO DEPARTAMENTO DE COMPRAS, LICITAÇÕES E CONTRATOS	0,00	0,00	0,00
2050	INDENIZAÇÕES RECEBIDAS POR BENS SINISTRADOS	0,00	0,00	0,00
2105	MANUTENÇÃO DAS ATIVIDADES DO CONSAMU	60.000,00	51.058,08	8.941,92
2106	MANUTENÇÃO DAS ATIVIDADES DO CONSAMU - FEDERAL	60.000,00	44.593,16	15.406,84
2107	MANUTENÇÃO DAS ATIVIDADES DO CONSAMU - ESTADUAL	40.000,00	31.942,68	8.057,32
2108	MANUTENÇÃO DAS ATIVIDADES DO CISCOPAR	688.489,49	651.693,78	36.795,71
2109	MANUTENÇÃO DAS ATIVIDADES DO CISCOPAR - FEDERAL	34.471,99	21.433,46	13.038,53
2110	MANUTENÇÃO DAS ATIVIDADES DO CISCOPAR - ESTADUAL	31.374,00	16.133,20	15.240,80
2122	DEPARTAMENTO DE VIGILÂNCIA EM SAÚDE - MANUTENÇÃO DAS ATIVIDADES	171.764,16	135.909,74	35.854,42
2123	DEPARTAMENTO DE VIGILÂNCIA EM SAÚDE - AGENTE DE ENDEMIAS	72.807,40	51.458,67	21.348,73
2124	DEPARTAMENTO DE VIGILÂNCIA EM SAÚDE - ATIVIDADES PFVS	10.000,00	0,00	10.000,00
2125	DEPARTAMENTO DE VIGILÂNCIA EM SAÚDE - ATIVIDADES VIGIASUS	100.254,68	74.581,04	25.673,64
2128	DEPARTAMENTO DE VIGILÂNCIA EM SAÚDE - IPVS	1.000,00	0,00	1.000,00
2129	DEPARTAMENTO DE VIGILÂNCIA EM SAÚDE - PFVS - ANVISA	5.000,00	0,00	5.000,00
2130	DEPARTAMENTO DE VIGILÂNCIA EM SAÚDE - PFVS - FNS	10.000,00	0,00	10.000,00
2131	DEPARTAMENTO DE VIGILÂNCIA EM SAÚDE - PVVS	10.000,00	0,00	10.000,00
2301	NÚCLEO DE APOIO A SAÚDE DE FAMÍLIA - NASF	56.000,00	543,90	55.456,10
2302	INCENTIVO FINANCEIRO VIGILÂNCIA SAÚDE	14.105,96	5.434,73	8.671,23
2303	INCENTIVO FINANCEIRO PARA EXECUÇÃO DE AÇÕES VIGILÂNCIA SAINITÁRIA	7.000,00	0,00	7.000,00



TRIBUNAL DE CONTAS DO ESTADO DO PARANÁ

Coordenadoria de Gestão Municipal - CGM

2050	INDENIZAÇÕES RECEBIDAS POR BENS SINISTRADOS	0,00	0,00	0,00
2174	DEPARTAMENTO DE FOMENTO A INDÚSTRIA, COMÉRCIO, SERVIÇOS E TURISMO - ADMINISTRATIVO	0,00	0,00	0,00
2266	REVISÃO PLANO DIRETOR	0,00	0,00	0,00
2281	PROGRAMA FAMÍLIA PARANAENSE	0,00	0,00	0,00
	TOTAL	6.173.367,47	4.485.431,14	1.687.936,33

7 - CONTROLE INTERNO

PONTOS DE VERIFICAÇÃO SOBRE O CONTROLE INTERNO

ITENS DE VERIFICAÇÃO	CONCLUSÃO
Consta do processo o Relatório do Controle Interno?	SIM
O Relatório do Controle Interno encaminhado apresenta o conteúdo mínimo prescrito pelo Tribunal?	SIM
O Relatório do Controle Interno encaminhado apresenta irregularidade passível de desaprovação das contas anuais?	NÃO

8 - ATRASO NA ENTREGA DA PRESTAÇÃO DE CONTAS DO EXERCÍCIO

8.1 - ENTREGA DOS DOCUMENTOS QUE COMPÕEM A PRESTAÇÃO DE CONTAS COM ATRASO

Verifica-se na autuação do processo de Prestação de Contas que a Entidade atendeu o prazo estipulado no art. 225, caput, do Regimento Interno do TCE/PR.

PARTE II - CONSTATAÇÕES DA ANÁLISE



TRIBUNAL DE CONTAS DO ESTADO DO PARANÁ

Coordenadoria de Gestão Municipal - CGM

9 - RESULTADO DA ANÁLISE

A análise das contas está cingida aos assuntos contidos no escopo definido na Instrução Normativa nº 147/2019, sendo que a abordagem à luz dos critérios técnicos e legais a que estão sujeitos não resultou em apontamentos no sentido de recomendações ou restrições.

PARTE III - INFORMAÇÕES RELATIVAS AOS PROCESSOS DA ENTIDADE

a) ESCOPO DO PROCEDIMENTO DE ACOMPANHAMENTO REMOTO PARA O EXERCÍCIO

O Acompanhamento Remoto via Malha Eletrônica teve como objeto de escopo para a Entidade no exercício em análise os casos abaixo relacionados:

DESCRIÇÃO DOS CASOS DE ACOMPANHAMENTO	UNIDADE RESPONSÁVEL
* SEM PROCEDIMENTOS PARA A ENTIDADE EM 2018	

b) - PROCESSOS REFERENTES À ENTIDADE

Demonstra-se a seguir a situação dos processos de responsabilidade da Entidade relativos ao exercício de 2018, conforme consta do banco de dados do TCE/PR:

Nº DO PROCESSO	ASSUNTO	TRÂMITE ATUAL	TIPO ATO	Nº ATO	RESULTADO
766176/17	ADMISSÃO DE PESSOAL	CGM			

c) - SITUAÇÃO DAS PRESTAÇÕES DE CONTAS DOS ÚLTIMOS EXERCÍCIOS

Informa-se a seguir a situação das Prestações de Contas, relativas aos últimos exercícios, conforme consta do banco de dados do TCE/PR.

Nº DO PROCESSO	ANO	ASSUNTO	TRÂMITE ATUAL	TIPO ATO	Nº ATO	RESULTADO
----------------	-----	---------	---------------	----------	--------	-----------



TRIBUNAL DE CONTAS DO ESTADO DO PARANÁ

Coordenadoria de Gestão Municipal - CGM

220478/15	2014	PRESTAÇÃO DE CONTAS DO PREFEITO MUNICIPAL	DP	PPR	200/2017	Parecer prévio pela regularidade
243056/16	2015	PRESTAÇÃO DE CONTAS DO PREFEITO MUNICIPAL	DP	PPR	160/2017	Parecer prévio pela regularidade com ressalvas com aplicação de multa
565219/17	2015	RECURSO DE REVISTA	DP	ACO	1304/2019	Conhecimento e não provimento
284104/17	2016	PRESTAÇÃO DE CONTAS DO PREFEITO MUNICIPAL	CGM			
293492/18	2017	PRESTAÇÃO DE CONTAS DO PREFEITO MUNICIPAL	DP	PPR	447/2018	Parecer prévio pela regularidade com ressalvas com aplicação de multa

PARTE IV - CONCLUSÃO

Efetivado o exame da prestação de contas de governo do MUNICÍPIO DE QUATRO PONTES, relativa ao exercício financeiro de 2018 e à luz das constatações relatadas neste instrutivo, as contas não apresentam restrições, sendo possível a emissão de Parecer Prévio no sentido da Regularidade.

Destaca-se, contudo, que as conclusões aqui expostas não elidem responsabilidades por atos não alcançados pelo conteúdo da prestação de contas, não validam divergências em informações de caráter declaratório, não detectadas na análise, e nem eximem anomalias levantadas em outras espécies de procedimentos fiscalizatórios, tais como: Procedimentos de Acompanhamento Remoto, Auditorias, Inspeções, Tomadas de Contas, Comunicação de Irregularidades, Denúncias ou Representações.

É a instrução.

CGM, 29 de agosto de 2019.

Ato emitido por PAULO ANDRE ARAGAO BRITO - Analista de Controle - Matrícula nº 522473.

Encaminhe-se ao MPJTC, de acordo com o art. 353 do Regimento Interno.